



Департамент культуры Тюменской области
Государственное автономное учреждение культуры Тюменской области
«Тюменская областная научная библиотека
имени Дмитрия Ивановича Менделеева»
(ГАУК ТОНБ)

БИБЛИОТЕКИ ТЮМЕНСКОЙ ОБЛАСТИ В ЦИФРАХ 2022

Тюмень, 2023

Департамент культуры Тюменской области
Государственное автономное учреждение культуры Тюменской области
«Тюменская областная научная библиотека имени Дмитрия Ивановича Менделеева»
(ГАУК ТОНБ)



БИБЛИОТЕКИ ТЮМЕНСКОЙ ОБЛАСТИ В ЦИФРАХ: 2022 ГОД

Тюмень
2023

Ответственный за выпуск: О. Б. Адамович, директор ГАУК ТОНБ

Составитель: Н. А. Коростелева, главный библиотекарь отдела развития и мониторинга ГАУК ТОНБ

Библиотеки Тюменской области в цифрах: 2022 год / Государственное автономное учреждение культуры Тюменской области «Тюменская областная научная библиотека имени Дмитрия Ивановича Менделеева»; ответственный за выпуск О. Б. Адамович; составитель Н. А. Коростелева. – Тюмень, 2023. – 36 с. : рис., табл.

В настоящем справочнике опубликованы статистические данные о деятельности общедоступных (публичных) библиотек Тюменской области.

Справочник состоит из двух разделов.

В первом разделе представлены сведения за 2022 год, характеризующие основные направления деятельности общедоступных библиотек: состояние материально-технической базы, библиотечно-информационное обслуживание пользователей, формирование библиотечного фонда, объем электронных ресурсов, персонал библиотек, поступление и использование финансовых средств и др.

В справочнике приведены относительные и средние показатели работы общедоступных библиотек: процент охвата населения библиотечным обслуживанием, читаемость, посещаемость, обращаемость, обеспеченность жителей фондами библиотек, обновление библиотечного фонда, поступления новых книг в фонд в среднем на 1000 жителей, нагрузка на одного библиотекаря и др.

Во втором разделе содержатся данные за период 2018–2022 гг., характеризующие динамику развития библиотек и основные показатели работы: количество пользователей, посещений, выдач документов, объем библиотечного фонда и библиографических баз данных и др.

Статистический справочник подготовлен на основе государственных годовых отчетов библиотек Тюменской области.

Содержание

Раздел 1. Сведения об общедоступных библиотеках.....	4
Таблица 1. Характеристика помещений	4
Таблица 2. Автоматизированные технологии и специализированное оборудование	6
Таблица 3. Формирование библиотечного фонда на физических (материальных) носителях. Объем библиотечного фонда на конец отчетного года	8
Таблица 4. Формирование библиотечного фонда на физических (материальных) носителях. Поступление новых документов в отчетном году	10
Таблица 5. Электронные (сетевые) ресурсы	12
Таблица 6. Библиотечно-информационное обслуживание пользователей. Число зарегистрированных пользователей и посещений	14
Таблица 7. Библиотечно-информационное обслуживание пользователей. Выдано документов из фондов библиотеки	16
Таблица 8. Библиотечно-информационное обслуживание детей до 14 лет	18
Таблица 9. Библиотечно-информационное обслуживание детей до 14 лет в детских библиотеках	20
Таблица 10. Персонал библиотек	22
Таблица 11. Поступление финансовых средств.....	24
Таблица 12. Использование финансовых средств. Расходы на оплату труда.....	26
Таблица 13. Использование финансовых средств. Расходы на капитальный ремонт и реконструкцию.....	28
Раздел 2. Динамика деятельности общедоступных библиотек.....	30
Диаграмма 1. Число библиотек.....	30
Диаграмма 2. Объем библиотечного фонда (тыс. экз.)	30
Диаграмма 3. Численность библиотечных работников	31
Диаграмма 4. Число пользователей (тыс. чел.)	31
Диаграмма 5. Число посещений (тыс. чел.).....	32
Диаграмма 6. Число выдач документов (тыс. экз.).....	32
Диаграмма 7. Компьютеризация библиотек.....	33
Диаграмма 8. Предоставление электронных библиографических баз данных (тыс. записей).....	33
Диаграмма 9. Использование библиотечного фонда (тыс. экз.)	34
Диаграмма 10. Показатели степени активности пользователей и эффективности использования фонда.....	34
Приложение 1. Формулы расчета показателей.....	35
Список литературы.....	36

СВЕДЕНИЯ ОБ ОБЩЕДОСТУПНЫХ БИБЛИОТЕКАХ

Характеристика помещений

Таблица 1

№	Наименование территории, библиотеки	Число библиотек	Число пунктов обслуживания населения	Характеристика помещений					из общего числа библиотек имеют помещения			
				в том числе:		находящаяся в аварийном состоянии	% библиотек, работающих в неудовлетворительных условиях	в оперативном управлении		по договору аренды		
				общая площадь помещений (тыс. кв. м)	фонд для хранения книг			включить в бюджет	требуемого ремонта		место среди предприятий	показатель
1	2	3	4	5	6	7	8	9	10	11	12	13
1.	Абатский муниципальный р-н	17	44	2,292	0,163	1,450	0	1	5,9	19	15	2
2.	Армизонский муниципальный р-н	12	26	1,003	0,465	0,336	4	1	41,7	5	12	0
3.	Аромашевский муниципальный р-н	12	28	1,687	0,509	0,544	2	0	16,7	12	8	0
4.	Бердояский муниципальный р-н	14	7	1,529	0,441	0,421	0	0	0,0	0	13	1
5.	Вагайский муниципальный р-н	24	40	2,320	0,231	2,088	13	0	54,2	2	24	0
6.	Викуловский муниципальный р-н	15	38	1,379	0,325	1,055	3	0	20,0	11	15	0
7.	Исетский муниципальный р-н	21	67	1,717	0,662	0,956	2	0	9,5	16	19	1
8.	Ишимский муниципальный р-н	24	88	2,473	1,321	1,153	8	0	33,3	8	23	1
9.	Казанский муниципальный р-н	18	41	1,816	0,410	1,336	1	0	5,6	20-21	18	0
10.	Нижегородский муниципальный р-н	20	77	1,827	1,141	0,686	5	0	25,0	10	20	0
11.	Омутинский муниципальный р-н	18	13	2,470	0,782	1,417	0	1	5,6	20-21	18	0
12.	Сладковский муниципальный р-н	12	28	1,366	0,278	0,597	1	0	8,3	17	12	0
13.	Сорокинский муниципальный р-н	10	35	1,245	0,546	0,699	1	0	10,0	14-15	10	0

Продолжение табл. 1

1	2	3	4	5	6	7	8	9	10	11	12	13
14.	Тобольский муниципальный р-н	27	68	2,241	0,319	1,631	10	0	37,0	6	27	0
15.	Тюменский муниципальный р-н	41	0	4,515	0,443	3,375	14	4	43,9	4	41	0
16.	Уватский муниципальный р-н	17	15	1,751	0,248	1,503	5	0	29,4	9	16	1
17.	Упоровский муниципальный р-н	16	67	1,735	0,602	1,133	1	0	6,3	20	16	0
18.	Юргинский муниципальный р-н	14	21	1,540	0,319	1,221	0	0	0,0	0	13	0
19.	Ялуторовский муниципальный р-н	20	7	1,021	0,236	0,785	3	0	15,0	13	20	0
20.	Ярковский муниципальный р-н	24	32	1,295	1,071	0,224	12	0	50,0	3	23	1
21.	Городской округ Голышмановский	17	45	2,776	0,824	1,580	0	0	0,0	0	17	0
22.	Городской округ Заводоуковский	26	76	2,153	0,137	1,472	6	3	34,6	7	26	0
23.	Городской округ г. Ишим	4	33	2,271	0,582	1,222	0	0	0,0	0	4	0
24.	Городской округ г. Тобольск	10	27	2,206	1,156	0,875	1	0	10,0	14-15	10	0
25.	Городской округ г. Тюмень	27	10	8,982	1,779	5,267	14	3	63,0	1	27	0
26.	Городской округ г. Ялуторовск	4	16	1,194	0,292	0,639	0	0	0,0	0	4	0
	Итого по муниципальным библиотекам	464	949	56,804	15,282	33,665	106	13	25,6		451	7
27.	ГАУК ТОНБ ¹	1	5	10,215	2,689	2,750	0	0	0,0		1	0
28.	Филиал ГАУК ТОНБ «Детская библиотека имени Константина Яковлевича Лагунова»	1	20	0,621	0,210	0,290	1	0	100,0		1	0
29.	Филиал ГАУК ТОНБ «Специальная библиотека для слепых»	1	15	0,459	0,200	0,080	1	0	100,0		1	0
	Итого по областным библиотекам	3	40	11,295	3,099	3,120	2	0	66,7		3	0
	ВСЕГО ПО ОБЛАСТИ	467	989	68,099	18,381	36,785	108	13	25,9		454	7

¹ Государственное автономное учреждение культуры Тюменской области «Тюменская областная научная библиотека имени Дмитрия Ивановича Менделеева», сокращенное официальное наименование: ГАУК ТОНБ.

Автоматизированные технологии и специализированное оборудование

Таблица 2

№	Наименование территории, библиотеки	Из общего числа библиотек имеют						специализированное оборудование для библиотек	специализированное транспортное средство	
		посадочные места для пользователей		автоматизированные технологии						
		компьютеризованные места с возможностью доступа к электронным ресурсам библиотек	с возможностью выхода в Интернет	обработка документов и ведения каталога	организация работы с читателями	учета документов	договоры купли-продажи			
		3	4	5	6	7	8	9	10	11
1.	Абатский муниципальный р-н	17	17	1	17	17	1	0	0	0
2.	Армизонский муниципальный р-н	1	1	1	12	12	1	0	0	0
3.	Аромашевский муниципальный р-н	2	2	12	12	12	1	0	0	0
4.	Бердужский муниципальный р-н	14	14	1	11	11	1	0	1	0
5.	Вагайский муниципальный р-н	1	1	1	24	24	1	0	0	0
6.	Викуловский муниципальный р-н	15	15	2	15	15	1	0	2	0
7.	Исетский муниципальный р-н	21	21	21	0	0	0	0	0	0
8.	Ишимский муниципальный р-н	24	24	1	1	1	1	0	0	0
9.	Казанский муниципальный р-н	18	18	18	0	18	1	0	1	0
10.	Нижегородский муниципальный р-н	20	20	1	20	20	1	1	1	0
11.	Омутинский муниципальный р-н	17	17	18	18	18	18	1	2	0
12.	Сладковский муниципальный р-н	12	12	1	2	2	1	0	0	0
13.	Сорокинский муниципальный р-н	1	1	1	10	10	1	0	0	0

Продолжение табл. 2

1	2	3	4	5	6	7	8	9	10	11
14.	Тобольский муниципальный р-н	27	4	1	27	27	1	0	0	0
15.	Тюменский муниципальный р-н	6	6	1	0	0	1	0	0	0
16.	Уватский муниципальный р-н	17	17	1	0	0	1	1	0	0
17.	Упоровский муниципальный р-н	16	3	1	16	16	2	0	0	0
18.	Юргинский муниципальный р-н	14	14	1	14	14	1	0	0	0
19.	Ялуторовский муниципальный р-н	0	0	20	20	20	20	0	0	0
20.	Ярковский муниципальный р-н	24	24	1	24	24	1	0	1	0
21.	Городской округ Гольшмановский	17	17	17	1	1	1	1	1	0
22.	Городской округ Заводоуковский	25	25	2	25	25	25	0	2	0
23.	Городской округ г. Ишим	4	4	4	4	4	1	1	0	0
24.	Городской округ г. Тобольск	10	10	10	10	10	10	0	8	0
25.	Городской округ г. Тюмень	15	15	15	14	26	1	1	3	0
26.	Городской округ г. Ялуторовск	4	4	1	4	4	4	0	0	0
	Итого по муниципальным библиотекам	342	306	154	301	331	98	6	22	0
27.	ГАУК ТОНБ	1	1	1	1	1	1	1	1	0
28.	Филиал ГАУК ТОНБ «Детская библиотека имени Константина Яковлевича Лагунова»	1	1	1	1	1	1	0	0	0
29.	Филиал ГАУК ТОНБ «Специальная библиотека для слепых»	1	1	1	1	0	1	0	1	0
	Итого по областным библиотекам	3	3	3	3	2	3	1	2	0
	ВСЕГО ПО ОБЛАСТИ	345	309	157	304	333	101	7	24	0

**Формирование библиотечного фонда на физических (материальных) носителях.
Объем библиотечного фонда на конец отчетного года**

Таблица 3

№	Наименование территории, библиотеки	Библиотечный фонд, состоит из документов на конец отчетного года						из общего объема фонда		показатель	место среди территорий
		всего (тыс. экз.)	в том числе:					формированных для хранения и обслуживания	обеспеченность фондами библиотек		
		3	4	5	6	7	8	9	10	11	
1.	Абатский муниципальный р-н	159,287	159,211	135,204	0,076	0,000	0,000	0,000	10,0	6-8	
2.	Армизонский муниципальный р-н	89,100	89,008	89,008	0,092	0,000	0,000	0,000	10,0	6-8	
3.	Аромашевский муниципальный р-н	96,290	95,977	81,499	0,313	0,000	0,000	0,000	10,0	6-8	
4.	Бердюжский муниципальный р-н	104,672	104,672	104,672	0,000	0,000	0,000	0,000	10,2	4	
5.	Вагайский муниципальный р-н	196,000	195,923	194,998	0,077	0,000	0,000	0,067	9,9	9-10	
6.	Викуловский муниципальный р-н	172,150	171,741	171,741	0,409	0,000	0,000	0,216	11,7	2	
7.	Исетский муниципальный р-н	140,198	140,169	138,074	0,029	0,000	0,000	0,000	5,7	21	
8.	Ишимский муниципальный р-н	223,157	222,339	166,641	0,727	0,000	0,091	0,027	8,1	17	
9.	Казанский муниципальный р-н	172,224	172,043	143,645	0,181	0,000	0,000	0,185	8,2	16	
10.	Нижегородский муниципальный р-н	210,903	210,182	139,494	0,721	0,000	0,000	0,011	9,9	9-10	
11.	Омутинский муниципальный р-н	164,607	162,565	123,011	1,957	0,000	0,000	0,085	1,100	13	
12.	Сладковский муниципальный р-н	114,065	114,065	106,645	0,000	0,000	0,000	0,000	12,0	1	
13.	Сорокинский муниципальный р-н	86,229	86,106	82,654	0,117	0,000	0,000	0,006	9,4	11-12	

Продолжение табл. 3

1	2	3	4	5	6	7	8	9	10	11
14.	Тобольский муниципальный р-н	186,950	183,345	163,472	3,383	0,000	0,222	0,000	9,4	11-12
15.	Тюменский муниципальный р-н	466,202	466,116	392,677	0,066	0,000	0,020	0,000	3,5	25
16.	Уватский муниципальный р-н	192,981	192,456	156,367	0,525	0,000	0,000	0,020	10,1	5
17.	Упоровский муниципальный р-н	132,140	132,052	126,577	0,088	0,000	0,000	0,000	6,7	18
18.	Юргинский муниципальный р-н	117,790	117,344	109,482	0,385	0,000	0,061	0,083	10,8	3
19.	Ялуторовский муниципальный р-н	119,730	117,709	117,709	2,021	0,000	0,000	0,228	8,5	15
20.	Ярковский муниципальный р-н	205,428	202,089	167,239	3,339	0,000	0,000	2,248	9,0	14
21.	Городской округ Голышмановский	157,782	157,250	156,789	0,529	0,000	0,003	0,010	6,4	20
22.	Городской округ Заводоуковский	306,133	303,069	252,130	3,064	0,000	0,000	0,231	6,6	19
23.	Городской округ г. Ишим	239,863	212,960	176,390	26,716	0,000	0,187	0,049	3,8	23
24.	Городской округ г. Тобольск	469,536	467,570	467,570	1,825	0,000	0,141	3,011	4,6	22
25.	Городской округ г. Тюмень	1423,760	1413,384	987,014	4,210	0,000	6,166	0,000	1,7	26
26.	Городской округ г. Ялуторовск	147,244	145,311	143,065	1,428	0,000	0,505	0,072	3,7	24
	Итого по муниципальным библиотекам	6094,421	6034,656	5093,767	52,278	0,000	7,487	7,558	3,9	
27.	ГАУК ТОНБ	2728,675	2630,391	800,508	14,664	0,764	82,856	0,006	3,3	
28.	Филиал ГАУК ТОНБ «Детская библиотека имени Константина Яковлевича Лагунова»	151,104	145,932	122,888	5,172	0,000	0,000	0,140	0,2	
29.	Филиал ГАУК ТОНБ «Специальная библиотека для слепых»	107,577	29,712	21,139	51,063	0,000	26,802	84,098	0,1	
	Итого по областным библиотекам	2987,356	2806,035	944,535	70,899	0,764	109,658	84,244	3,6	
	ВСЕГО ПО ОБЛАСТИ	9081,777	8840,691	6038,302	123,177	0,764	117,145	91,802	5,9	

**Формирование библиотечного фонда на физических (материальных) носителях.
Поступление новых документов в отчетном году**

Таблица 4

№	Наименование территории, библиотеки	Поступило новых документов за отчетный год						из общего объема поступлений – документов в специализированных слесах и специализирующихся		места средн пошт пошт		доношоп пошт пошт	доношоп пошт пошт
		всего (тыс. экз.)	печатные издания ²	из книг	электронные документы и сметных носителей	документы на микроформах	документы на других видах носителей	9	10	11	12		
1.	Абатский муниципальный р-н	9,368	9,368	6,113	0,000	0,000	0,000	0,000	0,000	383,0	3	4,5	
2.	Армизонский муниципальный р-н	4,921	4,921	2,991	0,000	0,000	0,000	0,000	0,000	336,1	6	3,4	
3.	Аромашевский муниципальный р-н	4,855	4,847	1,139	0,008	0,000	0,000	0,000	0,000	118,4	21	1,4	
4.	Бердюжский муниципальный р-н	13,892	13,892	4,466	0,000	0,000	0,000	0,000	0,000	434,6	1	4,3	
5.	Вагайский муниципальный р-н	3,754	3,754	3,304	0,000	0,000	0,000	0,000	0,000	166,2	16	1,7	
6.	Викуловский муниципальный р-н	6,221	6,211	6,211	0,010	0,000	0,000	0,000	0,015	422,9	2	3,6	
7.	Исетский муниципальный р-н	3,200	3,200	2,895	0,000	0,000	0,000	0,000	0,000	118,0	22	2,1	
8.	Ишимский муниципальный р-н	10,183	10,183	5,293	0,000	0,000	0,000	0,000	0,000	192,4	13	3,2	
9.	Казанский муниципальный р-н	6,158	6,158	3,010	0,000	0,000	0,000	0,000	0,000	143,4	19	2,1	
10.	Нижегавдинский муниципальный р-н	23,487	23,329	5,909	0,158	0,000	0,000	0,000	0,000	277,8	8	4,2	
11.	Омутинский муниципальный р-н	5,784	5,784	3,934	0,000	0,000	0,000	0,000	0,000	222,9	11	3,2	

² В том числе неопубликованные документы.

Продолжение табл. 4

1	2	3	4	5	6	7	8	9	10	11	12
12.	Сладковский муниципальный р-н	3,613	3,613	3,141	0,000	0,000	0,000	0,000	330,6	7	2,9
13.	Сорокинский муниципальный р-н	3,975	3,975	3,130	0,000	0,000	0,000	0,000	341,7	5	3,8
14.	Тобольский муниципальный р-н	8,210	8,189	4,855	0,021	0,000	0,000	0,000	244,6	10	3,0
15.	Тюменский муниципальный р-н	30,906	30,906	17,199	0,000	0,000	0,000	0,000	130,8	20	4,4
16.	Уватский муниципальный р-н	10,319	10,235	2,885	0,084	0,000	0,000	0,000	150,4	18	1,8
17.	Упоровский муниципальный р-н	4,825	4,825	3,311	0,000	0,000	0,000	0,000	167,4	15	2,6
18.	Юргинский муниципальный р-н	5,004	4,993	3,791	0,011	0,000	0,000	0,027	347,3	4	3,5
19.	Ялуторовский муниципальный р-н	3,453	3,453	3,453	0,000	0,000	0,000	0,000	246,3	9	2,9
20.	Ярковский муниципальный р-н	6,420	6,397	4,659	0,023	0,000	0,000	0,390	204,2	12	2,8
21.	Городской округ Ольшмановский	6,549	6,549	4,173	0,000	0,000	0,000	0,000	169,7	14	2,7
22.	Городской округ Заводоуковский	11,889	11,889	4,723	0,000	0,000	0,000	0,024	102,3	24	1,9
23.	Городской округ г. Ишим	9,297	8,865	4,917	0,432	0,000	0,000	0,000	77,3	25	2,8
24.	Городской округ г. Тобольск	16,844	16,844	16,844	0,000	0,000	0,000	0,129	166,1	17	3,6
25.	Городской округ г. Тюмень	92,830	92,828	39,129	0,002	0,000	0,000	0,000	47,2	26	4,0
26.	Городской округ г. Ялуторовск	5,171	5,171	4,412	0,000	0,000	0,000	0,000	110,8	23	3,1
	Итого по муниципальным библиотекам	311,128	310,379	165,887	0,749	0,000	0,000	0,636	106,9		3,3
27.	ГАУК ТОНБ	23,412	14,627	8,529	0,201	0,000	8,584	0,000	10,3		1,1
28.	Филиал ГАУК ТОНБ «Детская библиотека имени Константина Яковлевича Лагунова»	5,009	5,009	3,895	0,000	0,000	0,000	0,000	4,7		3,2
29.	Филиал ГАУК ТОНБ «Специальная библиотека для слепых»	8,579	2,273	1,001	5,306	0,000	1,000	6,877	1,2		4,7
	Итого по областным библиотекам	37,000	21,909	13,425	5,507	0,000	9,584	6,877	16,2		1,4
	ВСЕГО ПО ОБЛАСТИ	348,128	332,288	179,312	6,256	0,000	9,584	7,513	148,9		3,0

Электронные (сетевые) ресурсы

Таблица 5

№	Наименование территории, библиотеки	Объем на конец отчетного года								
		объем электронного каталога (тыс. ед.)		объем электронной (цифровой) библиотеки (тыс. ед.)		инсталлированные данные документы		сетевые удаленные лицензионные документы		в них полнотекстовых документов (тыс. ед.)
		3	4 <i>из них число записей, доступных в Интернете</i>	5 <i>общее число сетевых локальных документов</i>	6 <i>из них число документов доступных в открытом доступе</i>	7 <i>число баз данных, (еднцп)</i>	8 <i>число баз данных, (еднцп)</i>	9		
1	2									
1.	Абатский муниципальный р-н	63,382	0,000	0,000	0,000	0,000	1	17	98558,116	
2.	Армизонский муниципальный р-н	40,093	40,093	0,000	0,000	0,000	1	12	560165,664	
3.	Аромашевский муниципальный р-н	105,156	0,000	0,000	0,000	0,000	1	12	66505,200	
4.	Бердюжский муниципальный р-н	65,376	0,000	0,000	0,000	0,000	0	14	653672,810	
5.	Вагайский муниципальный р-н	90,746	0,000	0,000	0,000	0,000	1	25	133227,400	
6.	Викуловский муниципальный р-н	165,489	0,000	0,000	0,000	0,000	1	15	83015,775	
7.	Исетский муниципальный р-н	79,502	54,956	0,000	0,000	0,000	1	21	46128,643	
8.	Ишимский муниципальный р-н	88,677	54,360	0,000	0,000	0,000	1	24	131669,376	
9.	Казанский муниципальный р-н	78,207	0,000	0,000	0,000	0,000	1	20	100642,562	
10.	Нижегавдинский муниципальный р-н	178,802	0,000	0,008	0,008	0,008	1	21	111588,617	
11.	Омутинский муниципальный р-н	96,662	96,662	0,000	0,000	0,000	1	3	6278,346	
12.	Сладковский муниципальный р-н	98,577	0,000	0,000	0,000	0,000	1	12	559590,492	
13.	Сорокинский муниципальный р-н	45,157	0,000	0,000	0,000	0,000	1	10	55343,850	

Продолжение табл. 5

1	2	3	4	5	6	7	8	9
14.	Сладковский муниципальный р-н	98,577	0,000	0,000	0,000	1	12	559590,492
15.	Сорокинский муниципальный р-н	45,157	0,000	0,000	0,000	1	10	55343,850
16.	Тобольский муниципальный р-н	120,791	120,791	0,000	0,000	0	27	149305,275
17.	Тюменский муниципальный р-н	811,392	811,392	0,000	0,000	5	41	225050,394
18.	Уватский муниципальный р-н	148,015	0,000	9,373	0,000	3	17	94084,545
19.	Упоровский муниципальный р-н	162,081	0,000	0,000	0,000	1	16	88458,096
20.	Юргинский муниципальный р-н	55,262	48,223	3,273	3,273	1	16	83803,507
21.	Ялуторовский муниципальный р-н	119,730	0,000	0,000	0,000	0	20	93101,720
22.	Ярковский муниципальный р-н	80,915	0,000	3,094	0,000	1	24	1120331,328
23.	Городской округ Гольшмановский	144,150	65,446	0,000	0,000	1	18	95319,876
24.	Городской округ Заводоуковский	89,065	89,065	0,000	0,000	1	28	145170,153
25.	Городской округ г. Ишим	195,983	170,957	25,819	0,000	1	2	4542,387
26.	Городской округ г. Тобольск	322,103	322,103	0,000	0,000	1	11	55599,456
27.	Городской округ г. Тюмень	1295,027	667,036	4,029	0,895	12	32	145338,017
28.	Городской округ г. Ялуторовск	89,543	89,543	0,000	0,000	1	8	22550,658
	Итого по муниципальным библиотекам	4829,883	2630,627	45,596	4,176	40	466	4929042,260
27.	ГАУК ТОНБ	2484,178	2484,178	73,262	65,698	15	8	936185,590
28.	Филиал ГАУК ТОНБ «Детская библиотека имени Константина Яковлевича Лагунова»	0,0000	0,000	0,000	0,000	0	1	5006,354
29.	Филиал ГАУК ТОНБ «Специальная библиотека для слепых»	0,000	0,000	26,802	0,00	1	2	5095,990
	Итого по областным библиотекам	2484,178	2484,178	100,064	65,698	16	11	946287,930
	ВСЕГО ПО ОБЛАСТИ	7314,061	5114,805	145,660	69,871	56	477	5875330,200

**Библиотечно-информационное обслуживание пользователей.
Число зарегистрированных пользователей и посещений**

Таблица 6

№	Наименование территории, библиотеки	Численность населения	Число зарегистрированных пользователей, всего (тыс. чел.)	% охвата населения библиотечным обслуживанием		обеспеченность пользователей фондами библиотек		Число посещений библиотек вне стационара (тыс. ед.)	Число обратившихся к пользователям (тыс. ед.)	Посещаемость (активность посещения библиотек)	
				показатель	место среди территорий	показатель	место среди территорий				
1	2	3	5	6	7	8	9	10	11	12	13
1.	Абатский муниципальный р-н	15960	9,866	61,8	14	16,1	6-7	135,600	12,456	23,128	17,4
2.	Армизонский муниципальный р-н	8900	6,230	70,0	6	14,3	12	117,396	9,156	12,515	22,3
3.	Аромашевский муниципальный р-н	9616	6,800	70,7	5	14,2	13	91,204	16,705	10,441	17,4
4.	Бердюжский муниципальный р-н	10275	7,891	76,8	2	13,3	15	159,269	2,400	17,149	22,7
5.	Вагайский муниципальный р-н	19878	13,011	65,5	9	15,1	10	171,699	42,695	29,462	18,7
6.	Викуловский муниципальный р-н	14685	9,669	65,8	7	17,8	2	140,343	17,783	15,179	17,9
7.	Исетский муниципальный р-н	24536	13,869	56,5	18	10,1	24	148,363	27,099	35,989	15,2
8.	Ишимский муниципальный р-н	27505	17,432	63,4	12	12,8	17	241,294	23,002	24,000	16,5
9.	Казанский муниципальный р-н	20990	15,410	73,4	4	11,2	21	199,794	21,702	25,817	16,0
10.	Нижнетавдинский муниципальный р-н	21268	13,280	62,4	13	15,9	8	219,462	14,595	8,820	18,3
11.	Омутнинский муниципальный р-н	17649	10,237	58,0	15	16,1	6-7	144,009	17,827	38,773	19,6
12.	Сладковский муниципальный р-н	9500	7,712	81,2	1	14,8	11	125,194	1,060	33,064	20,7
13.	Сорокинский муниципальный р-н	9161	6,821	74,5	3	12,6	19	80,184	19,655	8,112	15,8

Продолжение табл. 6

1	2	3	5	6	7	8	9	10	11	12	13
14.	Тобольский муниципальный р-н	19852	11,410	57,5	16	16,4	3-4	167,305	7,800	66,202	21,1
15.	Тюменский муниципальный р-н	131471	35,644	27,1	25	13,1	16	650,656	45,057	36,584	20,5
16.	Уватский муниципальный р-н	19181	10,150	52,9	21	19,0	1	111,666	32,516	17,776	16,0
17.	Упоровский муниципальный р-н	19776	9,895	50,0	22	13,4	14	226,342	18,356	2,507	25,0
18.	Юргинский муниципальный р-н	10915	7,166	65,7	8	16,4	3-4	153,649	10,221	12,802	24,7
19.	Ялуторовский муниципальный р-н	14021	7,702	54,9	20	15,5	9	139,170	3,971	4,045	19,1
20.	Ярковский муниципальный р-н	22812	12,720	55,8	19	16,2	5	230,213	12,004	5,505	19,5
21.	Городской округ Голышмановский	24597	13,969	56,8	17	11,3	20	219,500	10,500	71,075	21,6
22.	Городской округ Заводоуковский	46173	29,330	63,5	11	10,4	23	705,216	35,353	11,114	25,6
23.	Городской округ г. Ишим	63629	41,464	65,2	10	5,8	26	269,962	87,824	36,666	9,5
24.	Городской округ г. Тобольск	101401	44,570	44,0	23	10,5	22	531,814	4,500	6,000	12,2
25.	Городской округ г. Тюмень	828575	112,371	13,6	26	12,7	18	881,651	221,093	657,907	15,7
26.	Городской округ г. Ялуторовск	39822	16,752	42,1	24	8,8	25	107,937	23,789	116,335	14,8
	Итого по муниципальным библиотекам	1552148	491,371	31,7		12,4		6368,892	739,119	1326,967	17,2
27.	ГАУК ТОНБ	828575	11,067	1,3		246,6		165,325	63,140	164,230	35,5
28.	Филиал ГАУК ТОНБ «Детская библиотека имени Константина Яковлевича Лагунова»	828575	3,171	0,4		47,7		28,481	117,630	53,874	63,1
29.	Филиал ГАУК ТОНБ «Специальная библиотека для слепых»	828575	1,605	0,2		67,0		12,162	12,278	23,470	29,9
	Итого по областным библиотекам	828575	15,843	1,9		188,6		205,968	193,048	241,574	40,4
	ВСЕГО ПО ОБЛАСТИ	1552148	507,214	32,7		17,9		6574,860	932,167	1568,541	17,9

**Библиотечно-информационное обслуживание пользователей.
Выдано документов из фондов библиотеки**

Таблица 7

№	Наименование территории, библиотеки	В стационарном, во внестационарном и удаленном режимах							Читаемость (интенсивность чтения)		Обращаемость (степень использования) библиотечного фонда	
		выдано (просмотрено) документов из фондов данной библиотеки, (тыс. ед.)				выдано (просмотрено) документов из фондов других библиотек, всего (тыс. ед.)			показатель	место среди территорий	показатель	место среди территорий
		всего	в том числе:			документов сетевых удаленных лицензионных документов	документов инсталлированных	документов электронной библиотеки				
			4	5	6				7	8	9	10
1.	Абатский муниципальный р-н	271,961	0,000	0,000	1,219	0,000	0,000	41,9	3	1,7	21-24	
2.	Армизонский муниципальный р-н	261,293	0,000	0,000	0,000	0,018	0,018	35,9	5	2,9	4-5	
3.	Аромашевский муниципальный р-н	244,155	0,000	0,012	0,000	0,045	0,045	45,2	2	2,5	9	
4.	Бердюжский муниципальный р-н	356,495	0,000	0,000	0,000	0,000	0,000	26,8	18	3,4	2	
5.	Вагайский муниципальный р-н	349,280	0,000	0,000	0,000	0,155	0,155	30,1	13-15	1,8	20	
6.	Викуловский муниципальный р-н	291,228	0,000	0,000	0,000	0,037	0,037	24,2	21-22	1,7	21-24	
7.	Исетский муниципальный р-н	336,025	0,000	0,000	0,000	0,000	0,000	26,8	20	2,4	10-12	
8.	Ишимский муниципальный р-н	467,126	0,000	0,065	0,000	0,000	0,000	35,6	6	2,1	15-16	
9.	Казанский муниципальный р-н	548,427	0,000	0,000	3,577	0,000	0,000	34,6	7	3,2	3	
10.	Нижегавдинский муниципальный р-н	459,774	0,000	0,000	0,000	1,217	1,217	27,1	17	2,2	14	
11.	Омутинский муниципальный р-н	277,509	0,000	0,000	0,000	1,204	1,204	30,1	13-15	1,7	21-24	
12.	Сладковский муниципальный р-н	231,755	0,000	0,000	0,000	0,000	0,000	30,1	13-15	2,0	17-19	
13.	Сорокинский муниципальный р-н	248,275	0,000	0,000	0,000	0,151	0,151	36,4	4	2,9	4-5	

Продолжение табл. 7

1	2	3	4	5	6	7	8	9	10	11
14.	Тобольский муниципальный р-н	392,081	0,000	0,000	0,000	0,000	34,4	8	2,1	15-16
15.	Тюменский муниципальный р-н	1218,293	0,000	0,000	0,586	0,061	34,2	9	2,6	7-8
16.	Уватский муниципальный р-н	279,966	0,109	0,024	0,000	0,000	27,6	16	1,5	25
17.	Упоровский муниципальный р-н	478,283	0,000	0,000	0,000	0,000	48,3	1	3,6	1
18.	Юргинский муниципальный р-н	239,234	0,000	0,160	0,000	0,000	33,4	10	2,0	17-19
19.	Ялуторовский муниципальный р-н	170,651	0,000	0,000	0,000	0,000	22,2	24	1,4	26
20.	Ярковский муниципальный р-н	418,853	0,120	0,100	0,000	0,585	32,9	11	2,0	17-19
21.	Городской округ Голышмановский	423,160	0,000	0,000	0,655	0,000	30,3	12	2,7	6
22.	Городской округ Заводоуковский	745,734	0,000	0,000	0,351	4,244	25,4	20	2,4	10-12
23.	Городской округ г. Ишим	586,309	0,000	0,000	0,000	0,001	14,1	26	2,4	10-12
24.	Городской округ г. Тобольск	1076,439	0,000	0,000	0,007	0,399	24,2	21-22	2,3	13
25.	Городской округ г. Тюмень	2401,000	60,182	0,096	39,835	0,082	21,4	25	1,7	21-24
26.	Городской округ г. Ялуторовск	387,630	0,000	0,017	1,368	0,108	23,1	23	2,6	7-8
	Итого по муниципальным библиотекам	13160,936	60,411	0,474	47,598	8,307	26,8		2,2	
27.	ГАУК ТОНБ	200,351	33,727	6,666	13,603	0,509	18,1		0,1	
28.	Филиал ГАУК ТОНБ «Детская библиотека имени Константина Яковлевича Лагунова»	61,057	0,000	0,000	0,000	0,000	19,3		0,4	
29.	Филиал ГАУК ТОНБ «Специальная библиотека для слепых»	169,935	2,619	0,000	30,723	0,000	105,9		1,6	
	Итого по областным библиотекам	431,343	36,346	6,666	44,326	0,509	27,2		0,1	
	ВСЕГО ПО ОБЛАСТИ	13592,279	96,757	7,140	91,924	8,816	26,8		1,5	

Библиотечно-информационное обслуживание детей до 14 лет

Таблица 8

<i>№</i>	<i>Наименование территории, библиотеки</i>	<i>Число зарегистрированных детей до 14 лет в общедоступных и детских библиотеках, всего (тыс. чел.)</i>	<i>% к общей числу пользователей</i>	<i>Выдано (просмотрено) документов из фондов библиотек в стационарном режиме (тыс. ед.)</i>	<i>% к общей числу книговыдачи</i>	<i>Детская читаемость</i>
<i>1</i>	<i>2</i>	<i>3</i>	<i>4</i>	<i>5</i>	<i>6</i>	<i>7</i>
1.	Абатский муниципальный р-н	2,899	29,4	106,522	39,2	36,7
2.	Армизонский муниципальный р-н	1,538	24,7	80,417	30,8	52,3
3.	Аромашевский муниципальный р-н	2,663	39,2	82,536	33,8	31,0
4.	Бердужский муниципальный р-н	2,381	30,2	121,053	34,0	50,8
5.	Вагайский муниципальный р-н	4,096	31,5	145,112	41,5	35,4
6.	Викуловский муниципальный р-н	3,045	31,5	100,149	34,4	32,9
7.	Исетский муниципальный р-н	4,455	32,1	122,372	36,4	27,5
8.	Ишимский муниципальный р-н	5,316	30,5	231,609	49,6	43,6
9.	Казанский муниципальный р-н	5,444	35,3	241,202	44,0	44,3
10.	Нижегородский муниципальный р-н	5,384	40,5	207,080	45,0	38,5
11.	Омутинский муниципальный р-н	3,737	36,5	126,593	45,6	33,9
12.	Сладковский муниципальный р-н	1,952	25,3	96,228	41,5	49,3
13.	Сорокинский муниципальный р-н	1,840	27,0	87,014	35,0	47,3

Продолжение табл. 8

1	2	3	4	5	6	7
14.	Тобольский муниципальный р-н	3,800	33,3	148,216	37,8	39,0
15.	Тюменский муниципальный р-н	16,491	46,3	571,076	46,9	34,6
16.	Уватский муниципальный р-н	3,317	32,7	123,802	44,2	37,3
17.	Упоровский муниципальный р-н	2,368	23,9	167,866	35,1	70,9
18.	Юргинский муниципальный р-н	2,023	28,2	76,382	31,9	37,8
19.	Ялуторовский муниципальный р-н	4,693	60,9	110,706	64,9	23,6
20.	Ярковский муниципальный р-н	3,605	28,3	210,922	50,4	58,5
21.	Городской округ Гольшмановский	4,325	31,0	162,338	38,4	37,5
22.	Городской округ Заводоуковский	10,173	34,7	297,131	39,8	29,2
23.	Городской округ г. Ишим	20,140	48,6	231,782	39,5	11,5
24.	Городской округ г. Тобольск	20,092	45,1	428,380	39,8	21,3
25.	Городской округ г. Тюмень	43,389	38,6	928,861	38,7	21,4
26.	Городской округ г. Ялуторовск	7,339	43,8	155,012	40,0	21,1
	Итого по муниципальным библиотекам	186,505	38,0	5360,361	40,7	28,7
27.	ГАУК ТОНБ	0,031	0,3	0,000	0,0	0,0
28.	Филиал ГАУК ТОНБ «Детская библиотека имени Константина Яковлевича Лагунова»	2,435	76,8	30,987	50,8	12,7
29.	Филиал ГАУК ТОНБ «Специальная библиотека для слепых»	0,352	21,9	1,806	1,1	5,1
	Итого по областным библиотекам	2,818	17,8	32,793	7,6	11,6
	ВСЕГО ПО ОБЛАСТИ	189,323	37,3	5393,154	39,7	28,5

Библиотечно-информационное обслуживание детей до 14 лет в детских библиотеках

Таблица 9

№	Наименование территории, библиотеки	Число специализированных детских библиотек		Число зарегистрированных детей до 14 лет в детской библиотеке, всего (тыс. чел.)		Число посетителей детской библиотеки в стационарных условиях, всего (тыс. ед.)		Число посетителей детской библиотеки вне стационара, всего (тыс. ед.)		Число обращений к детской библиотеке удаленных пользователей, всего, (тыс. ед.)		Выдано (просмотрено) документов из фондов детской библиотеки, всего (тыс. ед.) ³	
		3	4	5	6	7	8						
1.	Абатский муниципальный р-н	0	0,000	0,000	0,000	0,000	0,000	0,000	0,000	0,000	0,000	0,000	
2.	Армизонский муниципальный р-н	0	0,000	0,000	0,000	0,000	0,000	0,000	0,000	0,000	0,000	0,000	
3.	Аромашевский муниципальный р-н	1	1,411	16,994	0,000	0,000	0,000	0,000	0,000	0,000	0,000	37,319	
4.	Бердужский муниципальный р-н	1	1,199	19,452	0,000	0,000	0,000	0,000	0,000	0,000	0,000	38,644	
5.	Вагайский муниципальный р-н	0	0,000	0,000	0,000	0,000	0,000	0,000	0,000	0,000	0,000	0,000	
6.	Викуловский муниципальный р-н	1	1,555	25,918	0,795	0,795	0,000	0,000	0,000	0,000	0,000	51,928	
7.	Исетский муниципальный р-н	1	1,180	21,938	0,965	0,965	3,483	0,000	0,000	0,000	0,000	25,762	
8.	Ишимский муниципальный р-н	1	1,378	29,366	0,950	0,950	0,000	0,000	0,000	0,000	0,000	65,188	
9.	Казанский муниципальный р-н	0	0,000	0,000	0,000	0,000	0,000	0,000	0,000	0,000	0,000	0,000	
10.	Нижегородский муниципальный р-н	0	0,000	0,000	0,000	0,000	0,000	0,000	0,000	0,000	0,000	0,000	
11.	Омутинский муниципальный р-н	1	1,850	25,964	5,032	5,032	0,580	0,000	0,000	0,000	0,000	63,400	
12.	Сладковский муниципальный р-н	1	0,592	14,799	0,000	0,000	0,000	0,000	0,000	0,000	0,000	31,095	
13.	Сорокинский муниципальный р-н	0	0,000	0,000	0,000	0,000	0,000	0,000	0,000	0,000	0,000	0,000	

³ В стационаре, вне стационара, в удаленном режиме.

Продолжение табл. 9

1	2	3	4	5	6	7	8
14.	Тобольский муниципальный р-н	0	0,000	0,000	0,000	0,000	0,000
15.	Тюменский муниципальный р-н	4	5,730	103,151	4,668	0,000	191,644
16.	Уватский муниципальный р-н	1	1,115	14,961	2,821	0,000	35,909
17.	Упоровский муниципальный р-н	1	0,758	34,137	2,409	0,000	60,370
18.	Юргинский муниципальный р-н	1	0,738	17,199	0,000	0,000	23,450
19.	Ялуторовский муниципальный р-н	0	0,000	0,000	0,000	0,000	0,000
20.	Ярковский муниципальный р-н	0	0,000	0,000	0,000	0,000	0,000
21.	Городской округ Голышмановский	0	0,000	0,000	0,000	0,000	0,000
22.	Городской округ Заводоуковский	1	4,563	99,138	3,393	0,000	109,834
23.	Городской округ г. Ишим	1	7,506	58,016	24,692	0,000	154,933
24.	Городской округ г. Тобольск	1	10,000	133,422	1,152	0,000	269,184
25.	Городской округ г. Тюмень	4	10,088	123,659	1,599	12,914	305,404
26.	Городской округ г. Ялуторовск	0	0,000	0,000	0,000	0,000	0,000
	Итого по муниципальным библиотекам	21	49,663	738,114	48,476	16,977	1464,064
27.	ГАУК ТОНБ	0	0,000	0,000	0,000	0,000	0,000
28.	Филиал ГАУК ТОНБ «Детская библиотека имени Константина Яковлевича Лагунова»	1	2,435	28,481	117,630	53,874	61,057
29.	Филиал ГАУК ТОНБ «Специальная библиотека для слепых»	0	0,000	0,000	0,000	0,000	0,000
	Итого по областным библиотекам	1	2,435	28,481	117,630	53,874	61,057
	ВСЕГО ПО ОБЛАСТИ	22	52,098	766,595	166,106	70,851	1525,121

Персонал библиотек

Таблица 10

№	Наименование территории, библиотеки	Численность работников, всего		Численность основного персонала		Из них имеют				Нагрузка на одного библиотечного работника					
		3	4	высшее образование		среднее профессиональное образование		показатель	показатель	показатель	показатель	число выдач документов		число посещений ⁴ библиотеки	
				% к общему числу	% к общему числу	всего	% к общему числу					место средн	место средн	место средн	место средн
		5	6	7	8	9	10	11	12	13	14				
1.	Абатский муниципальный р-н	31	28	12	42,9	12	42,9	352	22	9713	23	5288	25		
2.	Армизонский муниципальный р-н	20	18	5	27,8	10	55,6	346	23	14516	13	7031	15		
3.	Аромашевский муниципальный р-н	20	17	6	35,3	8	47,1	400	17	14362	14	6348	20		
4.	Бердужский муниципальный р-н	28	21	10	47,6	7	33,3	376	20	16976	7	7699	8		
5.	Вагайский муниципальный р-н	42	34	15	44,1	17	50,0	383	19	10273	22	6306	21		
6.	Викуловский муниципальный р-н	23	23	13	56,5	9	39,1	420	14	12662	17	6875	16		
7.	Исетский муниципальный р-н	28	27	11	40,7	15	55,6	514	8	12445	18	6499	19		
8.	Ишимский муниципальный р-н	33	32	20	62,5	12	37,5	545	7	14598	12	8259	6		
9.	Казанский муниципальный р-н	34	31	9	29,0	18	58,1	497	9	17691	5	7145	13		
10.	Нижегавинский муниципальный р-н	32	31	10	32,3	20	64,5	428	13	14831	11	7550	9		
11.	Омутнинский муниципальный р-н	43	30	18	60,0	11	36,7	341	24	9250	24	5395	24		
12.	Сладковский муниципальный р-н	22	19	8	42,1	10	52,6	406	16	12198	20	6645	18		
13.	Сорокинский муниципальный р-н	20	15	6	40,0	8	53,3	455	10	16552	9	6656	17		

⁴ В стационарных условиях и вне стационара.

Продолжение табл. 10

1	2	3	4	5	6	7	8	9	10	11	12	13	14
14.	Тобольский муниципальный р-н	37	32	15	46,9	15	46,9	357	21	12253	19	5472	23
15.	Тюменский муниципальный р-н	76	64	43	67,2	18	28,1	557	6	19036	3	10871	3
16.	Уватский муниципальный р-н	40	32	19	59,4	13	40,6	317	25	8749	25	4506	26
17.	Упоровский муниципальный р-н	24	23	9	39,1	11	47,8	430	12	20795	2	10639	5
18.	Юргинский муниципальный р-н	23	23	9	39,1	10	43,5	312	26	10401	21	7125	14
19.	Ялуторовский муниципальный р-н	24	20	7	35,0	12	60,0	385	18	8533	26	7157	12
20.	Ярковский муниципальный р-н	31	31	13	41,9	10	32,3	410	15	13511	15	7813	7
21.	Городской округ Гольшмановский	44	32	25	78,1	7	21,9	437	11	13224	16	7188	11
22.	Городской округ Заводокуровский	50	43	28	65,1	12	27,9	682	5	17343	6	17223	1
23.	Городской округ г. Ишим	35	33	31	93,9	2	6,1	1256	1	17767	4	10842	4
24.	Городской округ г. Тобольск	49	40	26	65,0	14	35,0	1114	2	26911	1	13408	2
25.	Городской округ г. Тюмень	206	153	125	81,7	23	15,0	734	3	15693	10	7207	10
26.	Городской округ г. Ялуторовск	34	23	19	82,6	4	17,4	728	4	16853	8	5727	22
	Итого по муниципальным библиотекам	1049	875	512	58,5	308	35,2	562		15041		8123	
27.	ГАУК ТОНБ	162	122	106	86,9	14	11,5	91		1642		1873	
28.	Филиал ГАУК ТОНБ «Детская библиотека имени Константина Яковлевича Лагунова»	20	20	16	80,0	2	10,0	159		3053		7306	
29.	Филиал ГАУК ТОНБ «Специальная библиотека для слепых»	12	12	12	100,0	0	0,0	134		14161		2037	
	Итого по областным библиотекам	194	154	134	87,0	16	10,4	103		2801		2591	
	ВСЕГО ПО ОБЛАСТИ	1243	1029	646	62,8	324	31,5	493		13209		7295	

Поступление финансовых средств

Таблица 11

№	Наименование территории, библиотеки	Поступило за год (тыс. руб.)			в среднем на одну библиотеку		Из общей суммы поступлений (тыс. руб.)	
		всего	показатель	место среди территорий	всего	% к общей сумме поступлений	доходы от оказания услуг платной основе	
1	2	3	4	5	6	7	8	
1.	Абатский муниципальный р-н	25758,40	1515,2	15	25192,00	97,8	166,60	
2.	Армазонский муниципальный р-н	14226,20	1185,5	22	13936,20	98,0	290,00	
3.	Аромашевский муниципальный р-н	14979,20	1248,3	21	14909,00	99,5	70,20	
4.	Бердюжский муниципальный р-н	20252,20	1446,6	18	19474,20	96,2	161,90	
5.	Вагайский муниципальный р-н	35012,40	1458,9	17	34513,20	98,6	499,20	
6.	Викуловский муниципальный р-н	26807,90	1787,2	9	26159,80	97,6	132,00	
7.	Исетский муниципальный р-н	28212,10	1343,4	19	27966,30	99,1	245,80	
8.	Ишимский муниципальный р-н	25980,60	1082,5	23	25629,80	98,6	350,80	
9.	Казанский муниципальный р-н	30287,00	1682,6	11	28875,00	95,3	380,00	
10.	Нижнетавдинский муниципальный р-н	31552,10	1577,6	14	31527,70	99,9	24,40	
11.	Омутинский муниципальный р-н	50469,70	2803,9	5	31898,80	63,2	435,50	
12.	Сладковский муниципальный р-н	17542,80	1461,9	16	16819,20	95,9	723,60	
13.	Сорокинский муниципальный р-н	16147,60	1614,8	13	16121,30	99,8	26,30	
14.	Тобольский муниципальный р-н	23520,70	871,1	25	23481,20	99,8	39,50	
15.	Томенский муниципальный р-н	77529,10	1891,0	8	71012,30	91,6	146,80	
16.	Уватский муниципальный р-н	40579,00	2387,0	6	37982,00	93,6	306,30	
17.	Упоровский муниципальный р-н	20262,90	1266,4	20	20015,80	98,8	247,10	
18.	Юргинский муниципальный р-н	23641,00	1688,6	10	23144,00	97,9	497,00	
19.	Ялуторовский муниципальный р-н	21246,80	1062,3	24	21124,00	99,4	122,80	
20.	Ярковский муниципальный р-н	18357,20	764,9	26	18239,20	99,4	118,00	

1	2	3	4	5	6	7	8
21	Городской округ Гольшмановский	33009,10	1941,7	7	32543,30	98,6	465,80
22	Городской округ Заводоуковский	42416,50	1631,4	12	41561,50	98,0	855,00
23	Городской округ г. Ишим	35319,00	8829,8	3	34044,40	96,4	1227,10
24	Городской округ г. Тобольск	50736,80	5073,7	4	50402,40	99,3	334,40
25	Городской округ г. Тюмень	253798,20	9399,9	1	240863,80	94,9	7434,70
26	Городской округ г. Ялуторовск	37028,10	9257,0	2	26235,40	70,9	792,70
	Итого по муниципальным библиотекам	1014672,60	2186,8		953671,80	94,0	16093,50
27	ГАУК ТОНБ	316934,70	316934,7		312380,30	98,6	4554,40
28	Филиал ГАУК ТОНБ «Детская библиотека имени Константина Яковлевича Лагунова»						
29	Филиал ГАУК ТОНБ «Специальная библиотека для слепых»						
	Итого по областным библиотекам	316934,70	105644,9		312380,30	98,6	4554,40
	ВСЕГО ПО ОБЛАСТИ	1331607,30	2851,4		1266052,10	95,1	20647,90

Использование финансовых средств. Расходы на оплату труда

Таблица 12

№	Наименование территории, библиотеки	Расходы на оплату труда			Расходы на приобретение оборудования			Расходы на комплектование фонда		
		всего (тыс. руб.)	средняя зарплата месяца (тыс. руб.)	место сredi теppитopии	всего (тыс. руб.)	в среднем на одну бyдoнтeкy	место сredi теppитopии	всего (тыс. руб.)	в среднем на одну бyдoнтeкy	место сredi теppитopии
1	2	3	4	5	6	7	8	9	10	11
1.	Абатский муниципальный р-н	16483,10	44,3	20	0,00	0,0	0	1724,50	101,4	10
2.	Армизонский муниципальный р-н	8732,70	36,4	26	2356,30	196,4	3	1502,10	125,2	5
3.	Аромашевский муниципальный р-н	11226,20	46,8	15	111,00	9,3	18	890,00	74,2	16
4.	Бердюжский муниципальный р-н	13999,80	41,7	24	934,90	66,8	9	1342,30	95,9	12
5.	Вагайский муниципальный р-н ⁵	26871,90	53,3	8	0,00	0,0	0	1444,50	60,2	20
6.	Викуловский муниципальный р-н	17851,50	64,7	3	1343,80	89,6	6	1773,80	118,3	7
7.	Йсетский муниципальный р-н	16072,90	47,8	13	315,20	15,0	15	702,30	33,4	26
8.	Ишимский муниципальный р-н	22207,10	56,1	7	89,50	3,7	20	1694,60	70,6	17
9.	Казанский муниципальный р-н	18900,00	46,3	16-17	1233,80	68,5	8	1590,20	88,3	14
10	Нижнетавдинский муниципальный р-н	19595,60	51,0	11	574,00	28,7	11	2273,00	113,7	8
11	Омутинский муниципальный р-н	21809,40	42,3	22	6956,20	386,5	2	1831,30	101,7	9
12	Сладковский муниципальный р-н ⁶	12229,50	46,3	16-17	220,60	18,4	13	1043,46	86,9	15
13	Сорокинский муниципальный р-н	11443,80	47,7	14	0,00	0,0	0	960,00	96,0	11

⁵ В форме ФСН № 6-НК в расходы на комплектование Вагайского района не включена сумма на подписку периодических изданий – 539,1 тыс. руб.

⁶ В форме ФСН № 6-НК в расходы на комплектование Сладковского района не включена сумма на подписку периодических изданий – 419,36 тыс. руб.

Продолжение табл. 12

1	2	3	4	5	6	7	8	9	10	11
14	Тобольский муниципальный р-н	17966,30	40,5	25	80,50	3,0	21	1162,70	43,1	25
15	Тюменский муниципальный р-н	48371,80	53,0	9	3898,00	95,1	5	5115,70	124,8	6
16	Уватский муниципальный р-н	29922,40	62,3	5	216,80	12,8	17	920,00	54,1	19
17	Упоровский муниципальный р-н	14446,70	50,2	12	16,80	1,1	22	813,30	50,8	21
18	Юргинский муниципальный р-н	11863,00	43,0	21	120,00	8,6	19	985,00	70,4	17
19	Ялуторовский муниципальный р-н	12832,50	44,6	19	440,70	22,0	12	1073,40	53,7	22
20	Ярковский муниципальный р-н	15547,20	41,8	23	399,20	16,6	14	1064,35	44,3	24
21	Городской округ Голышмановский	27120,10	51,4	10	1366,90	80,4	7	1613,50	94,9	13
22	Городской округ Заводоуковский	35060,00	58,4	6	372,00	14,3	16	1496,00	57,5	18
23	Городской округ г. Ишим	27420,40	65,3	5	670,00	167,5	4	1368,80	342,2	4
24	Городской округ г. Тобольск	39075,30	66,5	1	595,80	59,6	10	5569,90	557,0	1
25	Городской округ г. Тюмень	162390,40	65,7	2	14012,90	519,0	1	12285,20	455,0	3
26	Городской округ г. Ялуторовск ⁸	18850,10	46,2	18	0,00	0,0	0	2183,80	546,0	2
	Итого по муниципальным библиотекам	678289,70	53,9		36324,90	78,3		54423,76	114,3	
27	ГАУК ТОНБ	199273,20	85,6		1303,90	434,6		17236,40	5745,5	
28	Филиал ГАУК ТОНБ «Детская библиотека имени Константина Яковлевича Лагунова»									
29	Филиал ГАУК ТОНБ «Специальная библиотека для слепых»									
	Итого по областным библиотекам	199273,20	85,6		1303,90	434,6		17236,40	5745,5	
	ВСЕГО ПО ОБЛАСТИ	877562,90	58,8		37628,80	80,6		71660,16	150,4	

⁷ В форме ФСН № 6-НК в расходы на комплектование Ярковского района не включена сумма на подписку периодических изданий – 449,35 тыс. руб.

⁸ В форме ФСН № 6-НК за 2022 год отсутствуют сведения по расходам на комплектование муниципальных библиотек г. Ялуторовска. Фактические расходы на комплектование библиотек г. Ялуторовска в 2022 году составили – 1073,4 тыс. руб.

Использование финансовых средств. Расходы на капитальный ремонт и реконструкцию

Таблица 13

№	Наименование территории, библиотеки	Расходы на капитальный ремонт и реконструкцию, всего (тыс. руб.)	Расходы на информатизацию библиотечной деятельности, всего (тыс. руб.) ⁹	Расходы на организацию и проведение мероприятий, всего (тыс. руб.)
1	2	3	4	5
1.	Абатский муниципальный р-н	0,00	265,30	0,00
2.	Армизонский муниципальный р-н	0,00	260,60	0,00
3.	Аромашевский муниципальный р-н	0,00	82,00	0,00
4.	Бердюжский муниципальный р-н	0,00	45,40	0,00
5.	Вагайский муниципальный р-н	0,00	419,20	0,00
6.	Викуловский муниципальный р-н	0,00	171,90	292,20
7.	Исетский муниципальный р-н	0,00	0,00	0,00
8.	Ишимский муниципальный р-н	0,00	373,40	0,00
9.	Казанский муниципальный р-н	900,50	107,30	0,00
10.	Нижегородский муниципальный р-н	0,00	11,40	0,00
11.	Омутинский муниципальный р-н	0,00	0,00	45,70
12.	Сладковский муниципальный р-н	0,00	0,00	0,00
13.	Сорокинский муниципальный р-н	0,00	395,80	0,00
14.	Тобольский муниципальный р-н	0,00	49,50	0,00
15.	Тюменский муниципальный р-н	1846,00	860,00	0,00
16.	Уватский муниципальный р-н	0,00	19,80	60,50
17.	Упоровский муниципальный р-н	0,00	0,00	0,00
18.	Юргинский муниципальный р-н	0,00	79,00	0,00
19.	Ялуторовский муниципальный р-н	0,00	380,00	560,50
20.	Ярковский муниципальный р-н	0,00	17,00	0,00

⁹ В том числе создание электронных каталогов и оцифровку библиотечного фонда.

1	2	3	4	5
21.	Городской округ Голышмановский	0,00	255,50	45,70
22.	Городской округ Заводоуковский	0,00	353,80	0,00
23.	Городской округ г. Ишим	1859,40	0,00	0,00
24.	Городской округ г. Тобольск	0,00	0,00	0,00
25.	Городской округ г. Тюмень	18655,30	0,00	0,00
26.	Городской округ г. Ялуторовск	0,00	33,60	0,00
	Итого по муниципальным библиотекам	23261,20	4180,50	1004,60
27.	ГАУК ТОНБ	27317,50	2854,40	6125,30
28.	Филиал ГАУК ТОНБ «Детская библиотека имени Константина Яковлевича Лагунова»			
29.	Филиал ГАУК ТОНБ «Специальная библиотека для слепых»			
	Итого по областным библиотекам	27317,50	2854,40	6125,30
	ВСЕГО ПО ОБЛАСТИ	50578,70	7034,90	7129,90

ДИНАМИКА ДЕЯТЕЛЬНОСТИ ОБЩЕДОСТУПНЫХ БИБЛИОТЕК

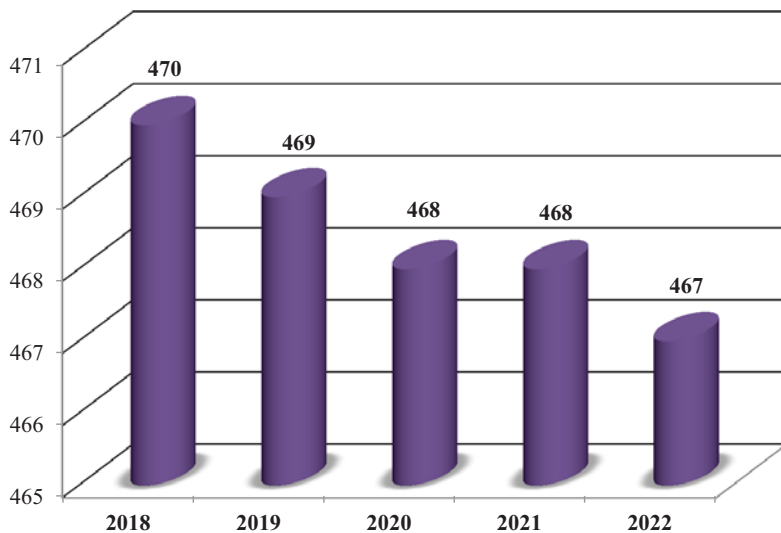


Диаграмма 1. Число библиотек (ед.)

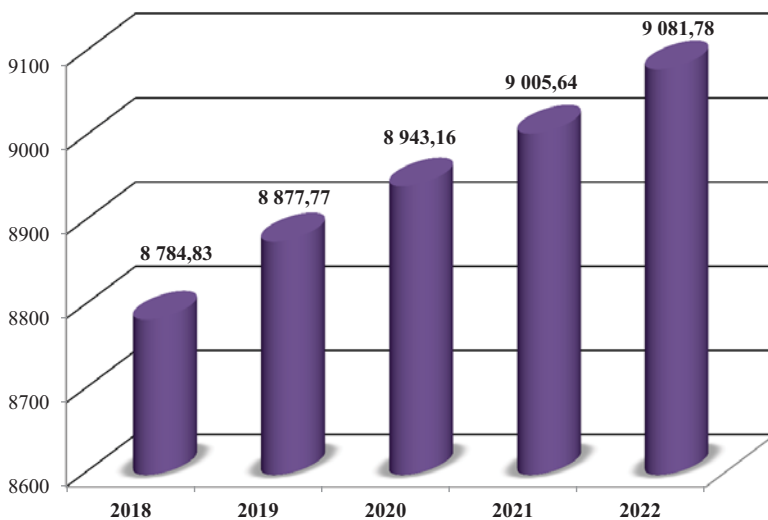


Диаграмма 2. Объем библиотечного фонда (тыс. экз.)

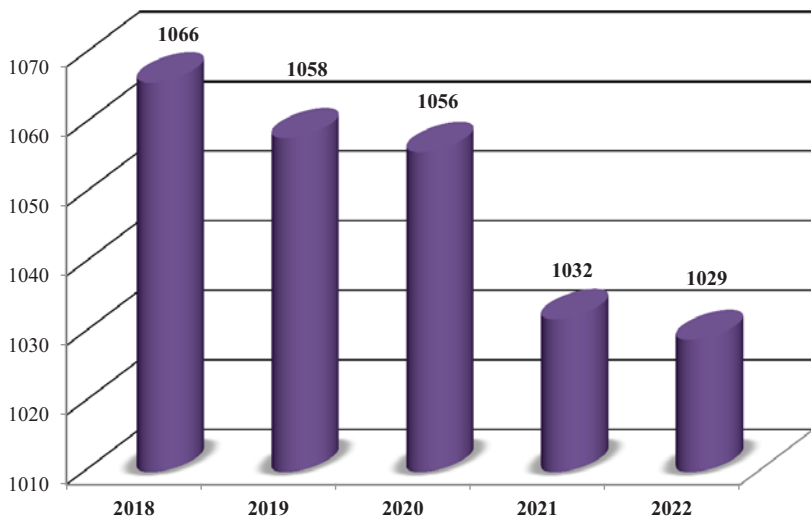


Диаграмма 3. Численность библиотечных работников (чел.)

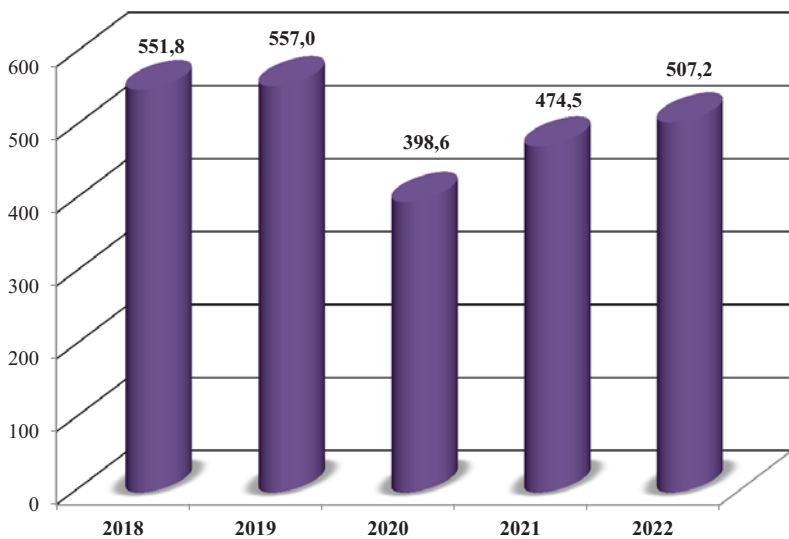


Диаграмма 4. Число пользователей (тыс. чел.)

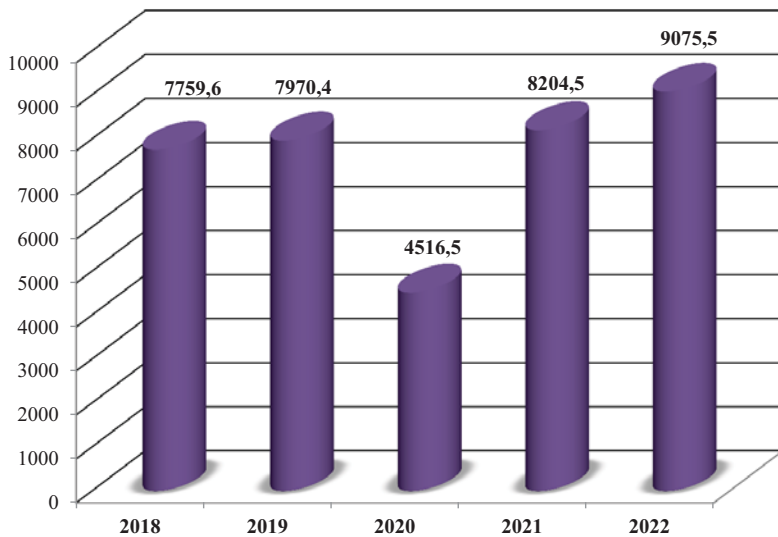


Диаграмма 5. Число посещений (тыс. чел.)¹⁰

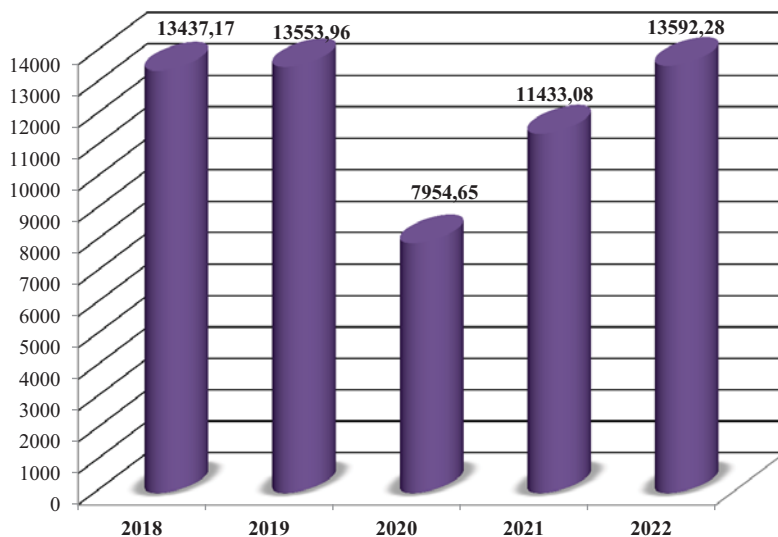


Диаграмма 6. Число выдач документов (тыс. экз.)

¹⁰ В стационарных условиях, вне стационара, обращения удаленных пользователей.

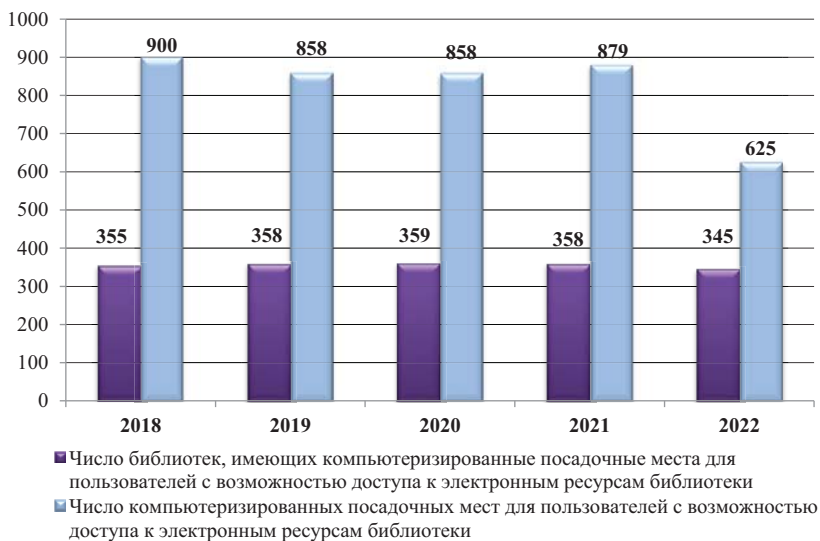


Диаграмма 7. Компьютеризация библиотек (ед.)



Диаграмма 8. Предоставление электронных библиографических баз данных (тыс. записей)

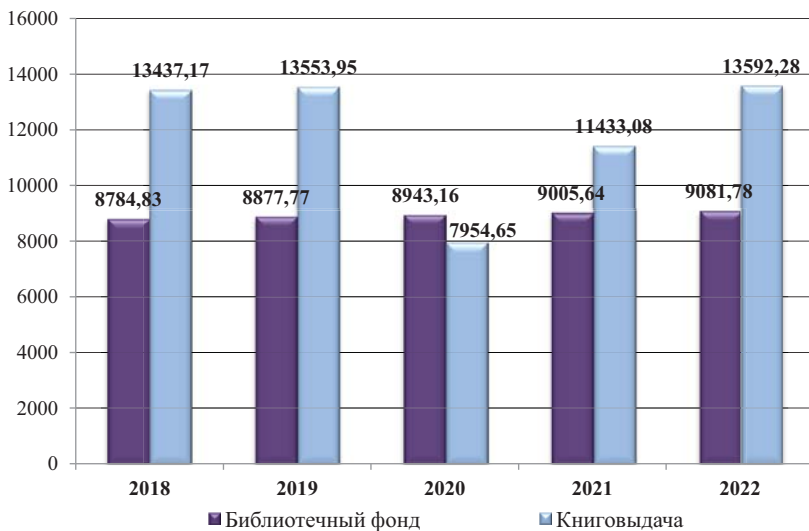


Диаграмма 9. Использование библиотечного фонда (тыс. экз.)

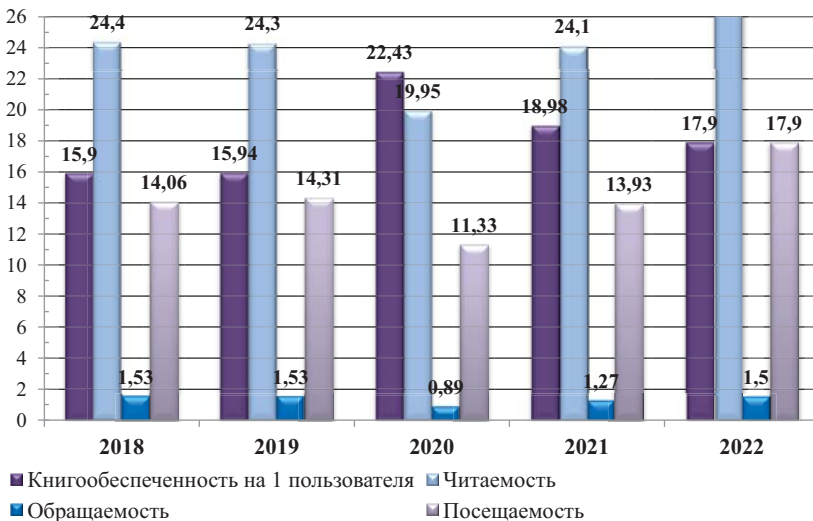


Диаграмма 10. Показатели степени активности пользователей и эффективности использования фонда (ед.)

Формулы расчета показателей

- ❑ $K = \Phi : A$. Книгообеспеченность пользователя = объем фонда : число пользователей.
- ❑ $K = \Phi : Ж$. Книгообеспеченность жителя = общий фонд библиотек территории : число жителей.
- ❑ $H = П : \Phi \cdot 100 \%$. Обновляемость фонда в процентах = объем поступлений за анализируемый период : объем фонда на конец анализируемого периода $\cdot 100\%$.
- ❑ $Об = B : \Phi$. Обращаемость = число книговыдач : объем фонда.
- ❑ $Пос = П : A$. Посещаемость = число посещений : число пользователей.
- ❑ $По = A : Ж \cdot 100 \%$. Процент охвата населения библиотечным обслуживанием = число всех зарегистрированных пользователей территории : число жителей территории $\cdot 100 \%$.
- ❑ $Ч = B : A$. Читаемость = число книговыдач : число пользователей.

Список литературы

1. Об утверждении форм федерального статистического наблюдения с указаниями по их заполнению для организации Министерством культуры Российской Федерации федерального статистического наблюдения за деятельностью общедоступных (публичных) библиотек, организаций культурно-досугового типа, театров, работой парков культуры и отдыха (городских садов), деятельностью концертных организаций, самостоятельных коллективов, цирков, цирковых коллективов : приказ Росстата от 18.10.2021 № 713. – Текст : электронный // КонсультантПлюс : справочно-правовая система : [сайт]. – 2023. – URL: <http://www.consultant.ru> (дата обращения: 26.03.2023).

2. Численность населения в разрезе городских округов и муниципальных районов за 2017–2022 годы. – Текст : электронный // Управление Федеральной службы государственной статистики по Тюменской области, Ханты-Мансийскому автономному округу – Югре и Ямало-Ненецкому автономному округу (Тюменьстат) : [сайт]. – 2023. – URL: https://tumstat.gks.ru/ofs_demp_ug (дата обращения: 13.01.2023).

3. Численность населения Российской Федерации по муниципальным образованиям на 1 января 2022 года. – Текст : электронный // Федеральная служба государственной статистики (Росстат) : [сайт]. – 2023. – URL: <https://rosstat.gov.ru/compendium/document/13282> (дата обращения: 16.01.2023).

4. Численность населения Российской Федерации по полу и возрасту на 1 января 2022 года (Статистический бюллетень). – Текст : электронный // Федеральная служба государственной статистики (Росстат) : [сайт]. – 2023. – URL: https://rosstat.gov.ru/storage/mediabank/Bul_chislen_naselpv_01-01-2022.pdf (дата обращения: 16.01.2023).

