

Департамент культуры Тюменской области
Государственное автономное учреждение культуры Тюменской области
«Тюменская областная научная библиотека имени Дмитрия Ивановича Менделеева»
(ГАУК ТОНБ)



**БИБЛИОТЕКИ ТЮМЕНСКОЙ ОБЛАСТИ В ЦИФРАХ:
2020 ГОД**

Тюмень, 2021

78.34(2Р-4Тю)
Б59

Ответственный за выпуск: О. Б. Адамович, директор ГАУК ТОНБ

Составитель: Н. А. Коростелева, главный библиотекарь отдела развития и мониторинга ГАУК ТОНБ

Библиотеки Тюменской области в цифрах: 2020 год / Государственное автономное учреждение культуры Тюменской области «Тюменская областная научная библиотека имени Дмитрия Ивановича Менделеева» ; ответственный за выпуск О. Б. Адамович ; составитель Н. А. Коростелева. – Тюмень, 2021. – 38 с. : рис., табл.

В настоящем справочнике опубликованы статистические данные о деятельности общедоступных (публичных) библиотек Тюменской области.

Справочник состоит из двух разделов.

В первом разделе представлены сведения за 2020 год, характеризующие состояние материально-технической базы библиотек, библиотечно-информационного обслуживания пользователей, формирования библиотечного фонда и электронных ресурсов, персонала библиотек, поступлений и использования финансовых средств.

Во втором разделе содержатся данные за период 2016–2020 гг., характеризующие динамику развития библиотек и основные показатели работы: количество пользователей, посещений, выдач документов, объем библиотечного фонда и библиографических баз данных.

Статистический справочник подготовлен на основе государственных годовых отчетов библиотек Тюменской области.

Содержание

Раздел 1. Сведения об общедоступных библиотеках.....	4
Таблица 1. Характеристика помещений	4
Таблица 2. Автоматизированные технологии	6
Таблица 3. Формирование библиотечного фонда на физических носителях. Объем библиотечного фонда на конец отчетного года.....	8
Таблица 4. Формирование библиотечного фонда на физических носителях. Поступление документов в отчетном году	10
Таблица 5. Электронные (сетевые) ресурсы.....	12
Таблица 6. Библиотечно-информационное обслуживание пользователей	14
Таблица 7. Библиотечно-информационное обслуживание детей до 14 лет.....	16
Таблица 8. Интенсивность использования библиотечного фонда	20
Таблица 9. Персонал библиотек	22
Таблица 10. Поступление финансовых средств.....	24
Таблица 11. Использование финансовых средств	26
Раздел 2. Динамика деятельности общедоступных библиотек.....	28
Диаграмма 1. Число библиотек.....	28
Диаграмма 2. Объем библиотечного фонда	29
Диаграмма 3. Численность библиотечных работников.....	30
Диаграмма 4. Число пользователей.....	31
Диаграмма 6. Число выдач документов	33
Диаграмма 7. Компьютеризация библиотек.....	34
Диаграмма 8. Предоставление электронных библиографических баз данных ..	35
Диаграмма 9. Использование библиотечного фонда.....	36
Диаграмма 10. Степень использования библиотечного фонда	37
Приложение 1. Формулы расчета показателей.....	38

СВЕДЕНИЯ ОБ ОБЩЕДОСТУПНЫХ БИБЛИОТЕКАХ

Характеристика помещений

Таблица 1

№	Наименование территории, библиотеки	Число библиотек	Характеристика помещений									
			в том числе:		для обслуживания читателей	требуется капитального ремонта	находящихся в аварийном состоянии	% библиотек, работающих в неудовл. условиях		в операциях по договору аренды		
		3	4	5	6	7	8	9	10	11	12	
1.	Абатский муниципальный р-н	17	2,295	0,163	1,439	1	1	11,76	18	17	0	
2.	Армизонский муниципальный р-н	12	1,009	0,495	0,342	9	1	83,33	1	12	0	
3.	Аромашевский муниципальный р-н	12	1,687	0,509	0,544	5	0	41,67	7	12	0	
4.	Бердोजский муниципальный р-н	15	1,807	0,461	0,445	1	0	6,67	23	14	1	
5.	Вагайский муниципальный р-н	25	2,356	0,231	2,124	13	0	52,00	3	25	0	
6.	Вякуловский муниципальный р-н	15	1,465	0,401	1,064	6	0	40,00	9	15	0	
7.	Исетский муниципальный р-н	21	1,637	0,650	0,962	4	0	19,05	14	19	2	
8.	Ишимский муниципальный р-н	24	2,485	1,331	1,154	6	0	25,00	11-12	23	1	
9.	Казанский муниципальный р-н	18	1,759	0,439	1,321	2	0	11,11	19-20	18	0	
10.	Нижнетавдинский муниципальный р-н	20	1,827	1,141	0,686	5	0	25,00	11-12	20	0	
11.	Омутинский муниципальный р-н	18	2,460	0,772	1,416	2	0	11,11	19-20	18	0	
12.	Сладковский муниципальный р-н	12	1,366	0,278	0,597	1	0	8,33	21	12	0	

Продолжение табл. 1

1	2	3	4	5	6	7	8	9	10	11	12
13.	Сорокинский муниципальный р-н	10	1,245	0,545	0,699	2	0	20,00	13	10	0
14.	Тобольский муниципальный р-н	27	2,247	0,339	1,619	11	0	40,74	8	27	0
15.	Тюменский муниципальный р-н	41	4,719	0,556	3,382	18	1	46,34	4	41	0
16.	Уватский муниципальный р-н	17	1,751	0,248	1,503	3	0	17,65	15	4	1
17.	Упоровский муниципальный р-н	16	1,735	0,602	1,133	2	0	12,50	17	16	0
18.	Юргинский муниципальный р-н	14	1,583	0,305	1,278	1	0	7,14	22	14	0
19.	Ялуторовский муниципальный р-н	20	0,980	0,235	0,744	3	0	15,00	16	19	0
20.	Ярковский муниципальный р-н	24	1,295	1,071	0,224	11	0	45,83	6	23	1
21.	Городской округ Голышмановский	17	2,697	0,831	1,579	0	0	0,00	0	17	0
22.	Городской округ Заводокуровский	26	2,112	0,137	1,456	6	6	46,15	5	26	0
23.	Городской округ г. Ишим	3	2,250	0,650	1,034	1	0	33,33	10	3	0
24.	Городской округ г. Тобольск	10	2,206	1,156	0,875	0	0	0,00	0	10	0
25.	Городской округ г. Тюмень	27	8,762	2,023	5,023	15	0	55,56	2	27	0
26.	Городской округ г. Ялуторовск	4	1,194	0,291	0,639	0	0	0,00	0	4	0
	Итого по муниципальным библиотекам	465	56,929	15,860	33,282	128	9	29,46		446	6
27.	ГАУК ТОНБ ¹	1	10,215	2,689	2,750	0	0	0,00		1	0
28.	Филиал ГАУК ТОНБ «Детская библиотека имени Константина Яковлевича Лагунова»	1	0,621	0,210	0,290	1	0	100,00		1	0
29.	Филиал ГАУК ТОНБ «Специальная библиотека для слепых»	1	0,459	0,200	0,080	1	0	100,00		1	0
	Итого по областным библиотекам	3	11,295	3,099	3,120	2	0	66,67		3	0
	ВСЕГО ПО ОБЛАСТИ	468	68,195	18,999	36,420	130	9	29,70		449	6

¹ Государственное автономное учреждение культуры Тюменской области «Тюменская областная научная библиотека имени Дмитрия Ивановича Менделеева», сокращенное официальное наименование: ГАУК ТОНБ.

Автоматизированные технологии и специализированное оборудование

Таблица 2

№	Наименование территории, библиотеки	Из общего числа библиотек имеют								специализированное оборудование для библиотек	специализированное транспортное средство
		посадочные места для пользователей		автоматизированные технологии				лучше документов			
		компьютеризованные места с возможностью доступа к электронным ресурсам библиотек	с возможностью выхода в Интернет	обработка документов и ведения электронных каталогов	организация и участие в выставках	организация и участие в семинарах	документы в электронном виде				
1	2	3	4	5	6	7	8	9	10		
1.	Абатский муниципальный р-н	17	17	1	17	17	1	0	0		
2.	Армизонский муниципальный р-н	1	1	1	12	12	1	0	0		
3.	Аромашевский муниципальный р-н	2	2	12	12	12	1	0	0		
4.	Бердюжский муниципальный р-н	15	15	1	11	11	1	1	0		
5.	Вагайский муниципальный р-н	1	1	1	25	25	1	0	0		
6.	Викуловский муниципальный р-н	15	15	2	15	15	1	2	0		
7.	Исетский муниципальный р-н	21	21	21	0	0	0	0	0		
8.	Ишимский муниципальный р-н	24	24	1	1	1	1	0	0		
9.	Казанский муниципальный р-н	18	18	18	0	18	1	1	0		
10.	Нижегородский муниципальный р-н	20	20	1	20	20	1	1	0		
11.	Омутнинский муниципальный р-н	18	17	17	17	17	17	1	0		
12.	Сладковский муниципальный р-н	12	12	1	2	2	1	0	0		

Продолжение табл. 2

1	2	3	4	5	6	7	8	9	10
13.	Сорокинский муниципальный р-н	1	1	1	10	10	1	0	0
14.	Тобольский муниципальный р-н	27	3	1	27	27	1	0	0
15.	Тюменский муниципальный р-н	9	7	1	0	0	1	0	0
16.	Уватский муниципальный р-н	17	17	1	0	0	1	0	0
17.	Упоровский муниципальный р-н	16	3	1	16	16	2	0	0
18.	Юргинский муниципальный р-н	14	14	1	14	14	1	0	0
19.	Ялуторовский муниципальный р-н	0	0	20	20	20	20	0	0
20.	Ярковский муниципальный р-н	24	24	1	24	24	1	1	0
21.	Городской округ Голышмановский	17	17	17	1	1	1	0	0
22.	Городской округ Заводоуковский	25	25	2	25	25	25	2	0
23.	Городской округ г. Ишим	3	3	3	3	3	1	0	0
24.	Городской округ г. Тобольск	10	10	10	10	10	10	1	0
25.	Городской округ г. Тюмень	26	26	17	10	27	1	1	1
26.	Городской округ г. Ялуторовск	4	4	1	4	4	4	0	0
	Итого по муниципальным библиотекам	356	317	154	296	331	97	11	1
27.	ГАУК ТОНБ	1	1	1	1	1	1	1	0
28.	Филиал ГАУК ТОНБ «Детская библиотека имени Константина Яковлевича Лагунова»	1	1	1	1	1	1	0	0
29.	Филиал ГАУК ТОНБ «Специальная библиотека для слепых»	1	1	1	1	1	1	1	0
	Итого по областным библиотекам	3	3	3	3	3	3	2	0
	ВСЕГО ПО ОБЛАСТИ	359	320	157	299	334	100	13	1

**Формирование библиотечного фонда на физических (материальных) носителях.
Объем библиотечного фонда на конец отчетного года**

Таблица 3

№	Наименование территории, библиотеки	Библиотечный фонд, состоит из документов на конец отчетного года										книгообеспеченность жителей	
		всего (тыс. экз.)	в том числе:				из этого объема фонда					показатель	мест среди территорий
4	5		6	7	8	9	10						
1.	Абатский муниципальный р-н	154,793	154,722	0,071	0,000	0,000	0,000	0,000	0,000	0,000	9,4	8	
2.	Армизонский муниципальный р-н	89,626	89,534	0,092	0,000	0,000	0,000	0,000	0,000	0,000	9,8	4-5-6	
3.	Аромашевский муниципальный р-н	94,066	93,773	0,293	0,000	0,000	0,000	0,000	0,000	0,000	9,3	9	
4.	Бердоевский муниципальный р-н	101,416	101,416	0,000	0,000	0,000	0,000	0,000	0,000	0,000	9,6	7	
5.	Вагайский муниципальный р-н	200,074	199,996	0,078	0,000	0,000	0,000	0,067	0,000	0,000	9,8	4-5-6	
6.	Викуловский муниципальный р-н	172,100	171,624	0,476	0,000	0,000	0,000	0,186	0,000	0,000	11,4	1	
7.	Йсетский муниципальный р-н	139,423	139,394	0,029	0,000	0,000	0,000	0,000	0,000	0,000	5,6	21	
8.	Ишимский муниципальный р-н	218,105	217,278	0,736	0,000	0,000	0,091	0,000	0,000	0,000	7,6	17	
9.	Казанский муниципальный р-н	167,509	167,330	0,179	0,000	0,000	0,000	0,183	0,000	0,000	7,9	16	
10.	Нижегородский муниципальный р-н	196,316	195,934	0,382	0,000	0,000	0,000	0,011	0,000	0,000	9,1	11	
11.	Омутинский муниципальный р-н	156,530	154,729	1,716	0,000	0,000	0,085	0,928	0,000	0,000	8,7	13	
12.	Сладковский муниципальный р-н	111,707	111,707	0,000	0,000	0,000	0,000	0,000	0,000	0,000	11,2	2	

1	2	3	4	5	6	7	8	9	10
13.	Сорокинский муниципальный р-н	84,167	84,044	0,117	0,000	0,006	0,000	9,0	12
14.	Тобольский муниципальный р-н	186,850	183,266	3,362	0,000	0,222	0,000	9,2	10
15.	Тюменский муниципальный р-н	435,903	435,817	0,066	0,000	0,020	0,000	3,4	25
16.	Уватский муниципальный р-н	189,404	188,976	0,428	0,000	0,000	0,020	9,8	4-5-6
17.	Упоровский муниципальный р-н	124,437	124,349	0,088	0,000	0,000	0,000	6,1	20
18.	Юргинский муниципальный р-н	115,556	115,073	0,399	0,000	0,084	0,056	10,3	3
19.	Ялуторовский муниципальный р-н	116,433	114,412	2,021	0,000	0,000	0,165	8,3	15
20.	Ярковский муниципальный р-н	200,137	196,830	3,307	0,000	0,000	1,720	8,7	14
21.	Городской округ Голышмановский	158,382	157,850	0,529	0,000	0,003	0,010	6,3	19
22.	Городской округ Заводоуковский	301,275	298,219	3,056	0,000	0,000	0,180	6,4	18
23.	Городской округ г. Ишим	225,602	199,113	26,198	0,000	0,291	0,026	3,5	24
24.	Городской округ г. Тобольск	462,848	460,623	2,084	0,000	0,141	2,601	4,5	22
25.	Городской округ г. Тюмень	1420,110	1406,600	4,201	0,000	9,309	0,000	1,8	26
26.	Городской округ г. Ялуторовск	147,020	145,087	1,428	0,000	0,505	0,000	3,7	23
	Итого по муниципальным библиотекам	5969,789	5907,696	51,336	0,000	10,757	6,153	3,9	
27.	ГАУК ТОНБ	2718,736	2634,610	14,233	0,764	69,129	0,006	3,4	
28.	Филиал ГАУК ТОНБ «Детская библиотека имени Константина Яковлевича Лагунова»	154,074	147,926	6,148	0,000	0,000	0,140	0,2	
29.	Филиал ГАУК ТОНБ «Специальная библиотека для слепых»	100,564	31,108	41,524	0,000	27,932	75,274	0,1	
	Итого по областным библиотекам	2973,374	2813,644	61,905	0,764	97,061	75,420	3,7	
	ВСЕГО ПО ОБЛАСТИ	8943,163	8721,340	113,241	0,764	107,818	81,573	5,8	

**Формирование библиотечного фонда на физических (материальных) носителях.
Поступление документов в отчетном году**

Таблица 4

№	Наименование территории, библиотеки	Поступило документов за отчетный год										показатель	поступило новых документов в библиотечный фонд в среднем на 100 жителей	обновляемость библиотечного фонда (%)
		в том числе:				всего (тыс. экз.)		в общей сумме поступлений – документов, приобретенных в других местах						
		4	5	6	7	8	9	10	11	12	13	14	15	16
		печатные издания и электронные документы	электронные документы	документы на микроформе	документы в других местах	документы, приобретенные в других местах	документы, приобретенные в других местах	документы, приобретенные в других местах	документы, приобретенные в других местах	документы, приобретенные в других местах	документы, приобретенные в других местах	документы, приобретенные в других местах	документы, приобретенные в других местах	документы, приобретенные в других местах
1.	Абатский муниципальный р-н	8,783	0,002	0,000	0,000	0,000	0,000	0,000	0,000	0,000	53,13	6	5,7	
2.	Армазонский муниципальный р-н	4,214	0,010	0,000	0,000	0,000	0,000	0,000	0,000	0,000	46,22	7	4,7	
3.	Аромашевский муниципальный р-н	5,288	0,009	0,000	0,000	0,000	0,000	0,000	0,000	0,000	52,35	5	5,6	
4.	Бердюжский муниципальный р-н	16,184	0,000	0,000	0,000	0,000	0,000	0,000	0,000	0,000	152,42	1	16,0	
5.	Вагайский муниципальный р-н	9,986	0,000	0,000	0,000	0,000	0,000	0,000	0,000	0,000	48,86	6	5,0	
6.	Викуловский муниципальный р-н	4,975	0,015	0,000	0,000	0,015	0,000	0,000	0,000	0,000	32,93	11	2,9	
7.	Исетский муниципальный р-н	3,193	0,000	0,000	0,000	0,000	0,000	0,000	0,000	0,000	12,83	23	2,3	
8.	Ишимский муниципальный р-н	7,624	0,000	0,000	0,000	0,000	0,000	0,000	0,000	0,000	26,70	15	3,5	
9.	Казанский муниципальный р-н	6,101	0,010	0,000	0,000	0,000	0,000	0,000	0,000	0,010	28,71	14	3,6	
10.	Нижегородский муниципальный р-н	23,344	0,237	0,000	0,000	0,000	0,000	0,000	0,000	0,000	107,72	2	11,9	
11.	Омутинский муниципальный р-н	7,860	0,241	0,000	0,000	0,000	0,000	0,000	0,000	0,228	43,45	8	5,0	
12.	Сладковский муниципальный р-н	2,400	0,000	0,000	0,000	0,000	0,000	0,000	0,000	0,000	24,08	19	2,1	

Продолжение табл. 4

1	2	3	4	5	6	7	8	9	10	11	
13.	Сорокинский муниципальный р-н	5,371	5,365	0,006	0,000	0,000	0,000	0,000	57,12	3	6,4
14.	Тобольский муниципальный р-н	8,200	8,200	0,000	0,000	0,000	0,000	0,000	40,41	10	4,4
15.	Тюменский муниципальный р-н	26,673	26,673	0,000	0,000	0,000	0,000	0,000	20,95	20	6,1
16.	Уватский муниципальный р-н	8,326	8,322	0,004	0,000	0,000	0,000	0,000	43,06	9	4,4
17.	Упоровский муниципальный р-н	6,184	6,168	0,016	0,000	0,000	0,000	0,000	30,47	13	5,0
18.	Юргинский муниципальный р-н	0,595	0,595	0,000	0,000	0,000	0,000	0,000	5,32	26	0,5
19.	Ялуторовский муниципальный р-н	3,592	3,592	0,000	0,000	0,000	0,000	0,000	25,53	16	3,1
20.	Ярковский муниципальный р-н	5,555	5,504	0,051	0,000	0,000	0,433	24,11	18	2,8	
21.	Городской округ Голышмановский	7,682	7,681	0,001	0,000	0,000	0,000	0,000	30,55	12	4,9
22.	Городской округ Заводоуковский	11,889	11,889	0,000	0,000	0,000	0,028	25,42	17	3,9	
23.	Городской округ г. Ишим	13,266	12,855	0,407	0,000	0,004	0,012	20,59	21	5,9	
24.	Городской округ г. Тобольск	16,844	16,844	0,000	0,000	0,000	0,253	16,47	22	3,6	
25.	Городской округ г. Тюмень	92,857	92,823	0,034	0,000	0,000	0,000	11,50	24	6,5	
26.	Городской округ г. Ялуторовск	4,471	4,471	0,000	0,000	0,000	0,000	11,10	25	3,0	
	Итого по муниципальным библиотекам	311,459	310,412	1,043	0,000	0,004	0,979	20,26			5,2
27.	ГАУК ТОНБ	21,797	15,532	0,257	0,000	6,008	0,000	2,70			0,8
28.	Филиал ГАУК ТОНБ «Детская библиотека имени Константина Яковлевича Лагунова»	9,518	9,317	0,201	0,000	0,000	0,000	1,18			6,2
29.	Филиал ГАУК ТОНБ «Специальная библиотека для слепых»	8,360	2,419	4,841	0,000	1,100	6,526	1,04			8,3
	Итого по областным библиотекам	39,675	27,268	5,299	0,000	7,108	6,526	4,91			1,3
	ВСЕГО ПО ОБЛАСТИ	351,134	337,680	6,342	0,000	7,112	7,505	22,84			3,9

Электронные (сетевые) ресурсы

Таблица 5

№	Наименование территории, библиотеки	Объем на конец отчетного года										
		объем электронного каталога (тыс. ед.)			объем электронной (цифровой) библиотеки (тыс. ед.)			инсталлированные документы		сетевые удаленные лицензионные документы		
		3	4	5	6	7	8	9	число баз данных, (единиц)	сетевые удаленные лицензионные документы (в тек. полнотекстовых документах (тыс. ед.))		
1	2											
1.	Абатский муниципальный р-н	63,87	0,00	0,00	0,00	0,00	0,00	1	17	91903,89		
2.	Армизонский муниципальный р-н	38,83	38,83	0,00	0,00	0,00	0,00	1	12	58104,10		
3.	Аромашевский муниципальный р-н	96,27	0,00	0,00	0,00	0,00	0,00	1	12	63351,89		
4.	Бердоевский муниципальный р-н	64,04	0,00	0,00	0,00	0,00	0,00	0	15	45014,87		
5.	Вагайский муниципальный р-н	77,44	0,00	0,00	0,00	0,00	0,00	1	25	120015,85		
6.	Викуловский муниципальный р-н	148,42	0,00	0,00	0,00	0,00	0,00	1	15	76697,45		
7.	Исетский муниципальный р-н	75,80	53,55	0,00	0,00	0,00	0,00	1	21	45724,58		
8.	Ишимский муниципальный р-н	79,63	52,29	0,00	0,00	0,00	0,00	1	24	124681,63		
9.	Казанский муниципальный р-н	70,59	0,00	0,00	0,00	0,00	0,00	1	20	92950,34		
10.	Нижнетавдинский муниципальный р-н	159,81	0,00	0,00	0,00	0,00	0,00	1	21	93457,26		
11.	Омутинский муниципальный р-н	90,57	88,50	0,00	0,00	0,00	0,00	1	19	89075,27		

Продолжение табл. 5

1	2	3	4	5	6	7	8	9
12.	Сладковский муниципальный р-н	92,30	0,00	0,00	0,00	1	12	494786,54
13.	Сорокинский муниципальный р-н	42,45	0,00	0,00	0,00	1	10	51141,80
14.	Тобольский муниципальный р-н	112,53	112,53	0,00	0,00	0	27	131257,37
15.	Тюменский муниципальный р-н	375,40	375,40	0,00	0,00	5	41	216372,74
16.	Уватский муниципальный р-н	127,95	0,00	9,16	0,00	3	17	86923,77
17.	Упоровский муниципальный р-н	152,80	0,00	0,00	0,00	1	16	75639,88
18.	Юргинский муниципальный р-н	57,42	53,84	3,27	3,27	1	16	73416,62
19.	Ялуторовский муниципальный р-н	116,43	0,00	0,00	0,00	0	20	98362,10
20.	Ярковский муниципальный р-н	74,24	0,00	3,09	0,00	1	24	984001,42
21.	Городской округ Гольшмановский	141,95	63,25	0,00	0,00	1	18	89385,48
22.	Городской округ Заводоуковский	79,25	79,25	0,00	0,00	1	28	119551,24
23.	Городской округ г. Ишим	187,74	163,26	25,27	0,00	1	4	13300,53
24.	Городской округ г. Тобольск	296,10	296,10	0,00	0,00	1	11	52144,01
25.	Городской округ г. Тюмень	1246,64	646,37	3,76	0,63	12	31	6238,72
26.	Городской округ г. Ялуторовск	84,42	84,42	0,00	0,00	1	8	18077,23
	Итого по муниципальным библиотекам	4152,89	2107,58	44,57	3,90	40	484	3411576,58
27.	ГАУК ТОНБ	2047,75	2047,75	59,54	53,99	15	9	876610,20
28.	Филиал ГАУК ТОНБ «Детская библиотека имени Константина Яковлевича Лагунова»	0,00	0,00	0,00	0,00	1	1	4996,18
29.	Филиал ГАУК ТОНБ «Специальная библиотека для слепых»	0,0	0,0	24,70	0,00	1	2	5059,79
	Итого по областным библиотекам	2047,75	2047,75	84,24	53,99	17	12	886666,16
	ВСЕГО ПО ОБЛАСТИ	6200,64	4155,33	128,81	57,89	57	496	4298242,74

Библиотечно-информационное обслуживание пользователей

Таблица 6

№	Наименование территории, библиотеки	3	4	5	6	7	8	9				12
								в том числе:				
		Число зарегистрированных пользователей, всего (тыс. чел.)	Число посетителей библиотеки в стационарных условиях (тыс. ед.)	Число обращений к библиотеке удаленных пользователей (тыс. ед.)	Число обращений к библиотеке вне стационара (тыс. ед.)	из электронной библиотеки	инсталлированных документов	сетевых удаленных лицензионных документов	выдано (просмотрено) документов из фондов данной библиотеки, (тыс. ед.)	выдано (просмотрено) документов из фондов других библиотек, всего (тыс. ед.)		
1.	Абатский муниципальный р-н	9,130	80,703	24,294	8,492	216,002	0,000	0,000	1,077	0,000	0,000	
2.	Армзонский муниципальный р-н	6,222	99,666	4,895	1,031	243,555	0,000	0,000	0,000	0,044	0,044	
3.	Аромашевский муниципальный р-н	4,588	30,016	0,681	5,357	90,997	0,000	0,015	0,000	0,048	0,048	
4.	Бердужский муниципальный р-н	7,484	132,707	6,220	0,682	347,781	0,000	0,000	0,000	0,000	0,000	
5.	Вагайский муниципальный р-н	10,042	88,244	27,645	34,484	198,948	0,146	0,000	0,000	0,146	0,146	
6.	Викловский муниципальный р-н	8,648	80,839	0,000	8,272	216,116	0,000	0,024	0,000	0,047	0,047	
7.	Исетский муниципальный р-н	11,035	80,082	17,638	32,162	230,311	0,000	0,000	0,000	0,013	0,013	
8.	Ишимский муниципальный р-н	15,317	120,022	8,764	14,709	297,348	0,000	0,033	0,000	0,000	0,000	
9.	Казанский муниципальный р-н	15,299	105,622	31,400	21,033	468,564	0,000	0,000	3,897	0,000	0,000	
10.	Нижегородский муниципальный р-н	10,343	84,140	4,002	10,392	291,446	0,000	0,000	0,000	0,544	0,544	
11.	Омутинский муниципальный р-н	7,430	55,657	33,879	7,882	144,162	0,000	0,000	0,000	0,000	0,000	

Продолжение табл. 6

1	2	3	5	6	7	8	9	10	11	12
12.	Сладковский муниципальный р-н	7,712	68,326	1,648	0,784	158,728	0,000	0,000	0,000	0,000
13.	Сорокинский муниципальный р-н	5,486	39,054	5,011	4,212	132,017	0,000	0,000	0,000	0,401
14.	Тобольский муниципальный р-н	11,316	79,575	41,353	4,227	216,762	0,000	0,000	0,000	0,000
15.	Тюменский муниципальный р-н	32,323	267,373	15,853	18,709	537,415	0,000	0,016	1,206	0,075
16.	Уватский муниципальный р-н	9,475	75,311	9,888	3,555	178,787	0,011	0,011	0,000	0,000
17.	Упоровский муниципальный р-н	9,788	109,636	0,376	10,051	265,282	0,000	0,000	0,000	0,000
18.	Юргинский муниципальный р-н	6,118	61,183	7,205	3,247	120,379	0,000	0,047	0,000	0,232
19.	Ялуторовский муниципальный р-н	4,888	48,028	0,000	1,037	85,346	0,000	0,000	0,000	0,000
20.	Ярковский муниципальный р-н	10,335	83,238	2,626	5,817	190,402	0,075	0,150	0,000	0,103
21.	Городской округ Голышмановский	11,228	105,348	44,209	6,423	258,749	0,000	0,000	0,552	0,000
22.	Городской округ Заводоуковский	23,577	396,827	15,980	22,675	559,030	0,000	0,190	0,820	0,000
23.	Городской округ г. Ишим	17,739	90,751	23,359	13,871	212,025	0,000	0,000	0,000	0,000
24.	Городской округ г. Тобольск	34,299	361,160	0,204	3,285	709,420	0,000	0,000	0,000	0,055
25.	Городской округ г. Тюмень	75,917	328,521	291,206	114,184	934,955	37,887	0,823	18,849	0,232
26.	Городской округ г. Ялуторовск	15,181	88,248	84,834	18,869	342,095	0,000	0,095	1,148	0,000
	Итого по муниципальным библиотекам	380,920	3160,277	703,170	375,442	7646,622	38,119	1,404	27,549	1,991
27.	ГАУК ТОНБ	9,930	51,061	111,889	32,460	131,086	28,596	1,977	12,872	0,227
28.	Филиал ГАУК ТОНБ «Детская библиотека имени Константина Яковлевича Лагунова»	6,402	18,748	28,317	7,426	63,130	0,000	0,000	0,000	0,000
29.	Филиал ГАУК ТОНБ «Специальная библиотека для слепых»	1,394	4,629	7,775	15,275	113,814	3,507	0,000	24,015	0,000
	Итого по областным библиотекам	17,726	74,438	147,981	55,161	308,030	32,103	1,977	36,887	0,227
	ВСЕГО ПО ОБЛАСТИ	398,646	3234,715	851,151	430,603	7954,652	70,222	3,381	64,436	2,218

Библиотечно-информационное обслуживание детей до 14 лет

Таблица 7

№	Наименование территории, библиотеки	Число зарегистрированных детей до 14 лет в общественных и детских библиотеках,			% к общей числу пользователей		Выдано (просмотрено) документов из фондов библиотек в стационарном режиме (тыс. ед.)		% к общей числу книговыдач		Детская читаемость
		3	4	5	6	7					
1.	Абатский муниципальный р-н	2,692	29,49	83,435	38,63	30,99					
2.	Армизонский муниципальный р-н	2,135	34,31	85,529	35,12	40,06					
3.	Аромашевский муниципальный р-н	1,734	37,79	29,334	32,24	16,92					
4.	Бердужский муниципальный р-н	2,137	28,55	133,476	38,38	62,46					
5.	Вагайский муниципальный р-н	3,379	33,65	81,664	41,05	24,17					
6.	Викзуловский муниципальный р-н	2,884	33,35	80,864	37,42	28,04					
7.	Исетский муниципальный р-н	3,747	33,96	83,879	36,42	22,39					
8.	Ишимский муниципальный р-н	4,804	31,36	143,066	48,11	29,78					
9.	Казанский муниципальный р-н	4,950	32,36	197,576	42,17	39,91					
10.	Нижнетагильский муниципальный р-н	4,306	41,63	113,405	38,91	26,34					
11.	Омутинский муниципальный р-н	2,744	36,93	53,456	37,08	19,48					

Продолжение табл. 7

1	2	3	4	5	6	7
12.	Сладковский муниципальный р-н	1,817	23,56	63,776	40,18	35,10
13.	Сорокинский муниципальный р-н	1,273	23,20	41,170	31,19	32,34
14.	Тобольский муниципальный р-н	3,761	33,24	81,557	37,63	21,68
15.	Томенский муниципальный р-н	16,312	50,47	257,965	48,00	15,81
16.	Уватский муниципальный р-н	3,032	32,00	78,490	43,90	25,89
17.	Упоровский муниципальный р-н	2,361	24,12	104,601	39,43	44,30
18.	Юргинский муниципальный р-н	1,784	29,16	41,184	34,21	23,09
19.	Ялуторовский муниципальный р-н	2,116	43,29	40,415	47,35	19,10
20.	Ярковский муниципальный р-н	3,220	31,16	86,961	45,67	27,01
21.	Городской округ Гольшмановский	3,603	32,09	99,160	38,32	27,52
22.	Городской округ Заводоуковский	7,939	33,67	228,235	40,83	28,75
23.	Городской округ г. Ишим	9,376	52,86	95,165	44,88	10,15
24.	Городской округ г. Тобольск	16,072	46,86	280,208	39,50	17,43
25.	Городской округ г. Тюмень	31,592	41,61	347,127	37,13	10,99
26.	Городской округ г. Ялуторовск	5,626	37,06	167,655	49,01	29,80
	Итого по муниципальным библиотекам	145,396	38,17	3099,353	40,53	21,32
27.	ГАУК ТОНБ	0,023	0,23	0,000	0,00	0,00
28.	Филиал ГАУК ТОНБ «Детская библиотека имени Константина Яковлевича Лагунова»	0,000	0,00	0,000	0,00	0,00
29.	Филиал ГАУК ТОНБ «Специальная библиотека для слепых»	0,027	1,94	0,554	0,49	20,52
	Итого по областным библиотекам	0,050	0,28	0,554	0,18	11,08
	ВСЕГО ПО ОБЛАСТИ	145,446	38,45	3099,907	38,97	21,31

№	Наименование территории, библиотеки	Число специализированных детских библиотек	10	11 Число зарегистрированных детей до 14 лет в детской библиотеке, (тыс. чел.)	12 Число посетителей детской библиотеки в стандартных условиях, всего (тыс. ед.)	13 Число обращений к детской библиотеке удаленных пользователей, всего, (тыс. ед.)	14 Число обращений к детской библиотеке вне стационара, всего (тыс. ед.)	15 Выдано (просмотрено) документов из фондов детской библиотеки, всего (тыс. ед.)
1.	Абатский муниципальный р-н	0	0,000	0,000	0,000	0,000	0,000	0,000
2.	Армизонский муниципальный р-н	0	0,000	0,000	0,000	0,000	0,000	0,000
3.	Аромашевский муниципальный р-н	1	0,858	4,721	0,000	0,000	0,000	9,601
4.	Бердложский муниципальный р-н	1	1,079	21,639	0,000	0,000	0,000	55,799
5.	Вагайский муниципальный р-н	0	0,000	0,000	0,000	0,000	0,000	0,000
6.	Викуловский муниципальный р-н	1	1,459	15,250	0,000	0,000	0,411	39,588
7.	Исетский муниципальный р-н	1	0,966	10,516	0,000	0,000	2,135	16,941
8.	Ишимский муниципальный р-н	1	1,201	12,076	0,000	0,000	0,554	41,451
9.	Казанский муниципальный р-н	0	0,000	0,000	0,000	0,000	0,000	0,000
10.	Нижегородский муниципальный р-н	0	0,000	0,000	0,000	0,000	0,000	0,000
11.	Омутинский муниципальный р-н	1	1,210	9,797	0,000	0,000	1,214	25,095

Продолжение табл. 7

8	9	10	11	12	13	14	15
12.	Сладковский муниципальный р-н	1	0,554	8,218	0,000	0,000	19,980
13.	Сорокинский муниципальный р-н	0	0,000	0,000	0,000	0,000	0,000
14.	Тобольский муниципальный р-н	0	0,000	0,000	0,000	0,000	0,000
15.	Тюменский муниципальный р-н	4	5,026	39,953	0,000	3,547	98,108
16.	Уватский муниципальный р-н	1	0,780	8,959	0,000	0,086	19,843
17.	Упоровский муниципальный р-н	1	0,892	17,801	0,000	1,016	34,136
18.	Юргинский муниципальный р-н	1	0,575	6,351	0,000	0,000	12,162
19.	Ялуторовский муниципальный р-н	0	0,000	0,000	0,000	0,000	0,000
20.	Ярковский муниципальный р-н	0	0,000	0,000	0,000	0,000	0,000
21.	Городской округ Голышмановский	0	0,000	0,000	0,000	0,000	0,000
22.	Городской округ Заводокуровский	1	2,517	49,795	0,000	2,066	71,413
23.	Городской округ г. Ишим	1	3,642	20,855	0,000	5,196	58,223
24.	Городской округ г. Тобольск	1	7,643	90,695	0,000	0,481	178,576
25.	Городской округ г. Тюмень	4	7,193	53,468	0,000	5,711	123,856
26.	Городской округ г. Ялуторовск	0	0,000	0,000	0,000	0,000	0,000
	Итого по муниципальным библиотекам	21	35,595	370,094	0,000	22,417	804,772
27.	ГАУК ТОНБ	0	0,000	0,000	0,000	0,000	0,000
28.	Филиал ГАУК ТОНБ «Детская библиотека имени Константина Яковлевича Лагунова»	1	5,422	18,748	28,317	7,426	63,130
29.	Филиал ГАУК ТОНБ «Специальная библиотека для слепых»	0	0,000	0,000	0,000	0,000	0,000
	Итого по областным библиотекам	1	5,422	18,748	28,317	7,426	63,130
	ВСЕГО ПО ОБЛАСТИ	22	41,017	388,842	28,317	29,843	867,902

Интенсивность использования библиотечного фонда

Таблица 8

№	Наименование территории, библиотеки	Показатели интенсивности использования библиотечного фонда									
		% охвата населения библиотечным обслуживанием		книго-обеспеченность на 1 пользователя		читаемость (интенсивность чтения)		обращаемость (степень использования библиотечного фонда)		место среди	место среди
		показатель	место среди	показатель	место среди	показатель	место среди	показатель	место среди		
		3	4	5	6	7	8	9	10		
1.	Абатский муниципальный р-н	55,22	8	16,95	11	23,66	9	1,40	13		
2.	Армизонский муниципальный р-н	68,24	4	14,40	15	39,14	2	2,72	3		
3.	Аромашевский муниципальный р-н	45,42	16	20,50	3	19,83	15	0,97	20		
4.	Бердужский муниципальный р-н	70,48	3	13,55	18	46,47	1	3,43	1		
5.	Вагайский муниципальный р-н	49,14	12	19,92	5	19,81	16	0,99	19		
6.	Викуловский муниципальный р-н	57,24	6	19,90	6	24,99	6	1,26	15		
7.	Исетский муниципальный р-н	44,36	19	12,63	24	20,87	12	1,65	7		
8.	Ишимский муниципальный р-н	53,65	10	14,24	16	19,41	18	1,36	14		
9.	Казанский муниципальный р-н	72,00	2	10,95	25	30,63	3	2,80	2		
10.	Нижегородский муниципальный р-н	47,73	15	18,98	8	28,18	4	1,48	11		
11.	Омутинский муниципальный р-н	41,08	20	21,07	2	19,40	19	0,92	24		

Продолжение табл. 8

1	2	3	4	5	6	7	8	9	10
12.	Сладковский муниципальный р-н	77,37	1	14,48	14	20,58	14	1,42	12
13.	Сорокинский муниципальный р-н	58,34	5	15,34	13	24,06	7	1,57	9
14.	Тобольский муниципальный р-н	55,77	7	16,51	12	19,16	20	1,16	17
15.	Тюменский муниципальный р-н	25,38	25	13,49	19-20	16,63	24	1,23	16
16.	Уватский муниципальный р-н	49,00	13	19,99	4	18,87	21	0,94	22-23
17.	Упоровский муниципальный р-н	48,23	14	12,71	23	27,10	5	2,13	5
18.	Юргинский муниципальный р-н	54,75	9	18,89	9	19,68	17	1,04	18
19.	Ялуторовский муниципальный р-н	34,75	22	23,82	1	17,46	23	0,73	25
20.	Ярковский муниципальный р-н	44,85	17	19,36	7	18,42	22	0,95	21
21.	Городской округ Гольшмановский	44,65	18	14,11	17	23,04	10	1,63	8
22.	Городской округ Заводоуковский	50,41	11	12,78	21	23,71	8	1,86	6
23.	Городской округ г. Ишим	27,54	24	12,72	22	11,95	26	0,94	22-23
24.	Городской округ г. Тобольск	33,53	23	13,49	19-20	20,68	13	1,53	10
25.	Городской округ г. Тюмень	9,40	26	18,71	10	12,32	25	0,66	26
26.	Городской округ г. Ялуторовск	37,70	21	9,68	26	22,53	11	2,33	4
	Итого по муниципальным библиотекам	24,78		15,67		20,07		1,28	
27.	ГАУК ТОНБ	1,23		273,79		13,20		0,05	
28.	Филиал ГАУК ТОНБ «Детская библиотека имени Константина Яковлевича Лагунова»	0,79		24,07		9,86		0,41	
29.	Филиал ГАУК ТОНБ «Специальная библиотека для слепых»	0,17		72,14		81,65		1,13	
	Итого по областным библиотекам	2,20		167,74		17,38		0,10	
	ВСЕГО ПО ОБЛАСТИ	25,93		22,43		19,95		0,89	

Персонал библиотек

Таблица 9

№	Наименование территории, библиотеки	Численность работников, всего		Численность основного персонала		Из них имеют				Нагрузка на одного библиотечного работника	
		3	4	высшее образование		среднее профессиональн ое образование		число читателей		число выдач документов (тыс. экз.)	
				всего	% к общему числу	всего	% к общему числу	показатель	показатель	место средн	место средн
		5	6	7	8	9	10	11	12		
1.	Абатский муниципальный р-н	32	28	14	50,00	10	35,71	326	20	7714	16
2.	Аризонский муниципальный р-н	19	17	6	35,29	10	58,82	366	12	14327	5
3.	Аромашевский муниципальный р-н	22	20	8	40,00	9	45,00	229	25	4550	24
4.	Бердюжский муниципальный р-н	28	21	11	52,38	4	19,05	356	14-15	16561	3
5.	Вагайский муниципальный р-н	44	36	13	36,11	23	63,89	279	22	5526	22
6.	Викуловский муниципальный р-н	24	24	14	58,33	8	33,33	360	13	9005	9
7.	Исетский муниципальный р-н	29	28	9	32,14	19	67,86	394	11	8225	13
8.	Ишимский муниципальный р-н	36	34	21	61,76	13	38,24	451	8	8746	10
9.	Казанский муниципальный р-н	27	27	14	51,85	9	33,33	567	4	17354	2
10.	Нижнетагдинский муниципальный р-н	32	30	11	36,67	18	60,00	345	17	9715	8
11.	Омутинский муниципальный р-н	42	33	16	48,48	15	45,45	225	26	4369	25
12.	Сладковский муниципальный р-н	22	19	9	47,37	10	52,63	406	10	8354	11
13.	Сорокинский муниципальный р-н	21	16	6	37,50	7	43,75	343	18	8251	12
14.	Тобольский муниципальный р-н	39	34	14	41,18	19	55,88	333	19	6375	19
15.	Тюменский муниципальный р-н	78	67	46	68,66	16	23,88	482	6	8021	15
16.	Уватский муниципальный р-н	36	32	18	56,25	12	37,50	296	21	5587	21

Продолжение табл. 9

1	2	3	4	5	6	7	8	9	10	11	12
17.	Упоровский муниципальный р-н	25	24	9	37,50	11	45,83	408	9	11053	7
18.	Юргинский муниципальный р-н	23	23	8	34,78	10	43,48	266	23	5234	23
19.	Ялуторовский муниципальный р-н	22	20	6	30,00	14	70,00	244	24	4267	26
20.	Ярковский муниципальный р-н	30	29	12	41,38	8	27,59	356	14-15	6566	18
21.	Городской округ Голышмановский	44	32	24	75,00	8	25,00	351	16	8086	14
22.	Городской округ Заводоуковский	50	43	28	65,12	13	30,23	548	5	13001	6
23.	Городской округ г. Ишим	38	31	29	93,55	2	6,45	572	3	6840	17
24.	Городской округ г. Тобольск	49	40	24	60,00	16	40,00	857	1	17736	1
25.	Городской округ г. Тюмень	245	165	131	79,39	30	18,18	460	7	5666	20
26.	Городской округ г. Ялуторовск	31	22	18	81,82	4	18,18	690	2	15550	4
	Итого по муниципальным библиотекам	1088	895	519	57,99	318	35,53	426		8544	
27.	ГАУК ТОНБ	171	130	114	87,69	13	10,00	76		1008	
28.	Филиал ГАУК ТОНБ «Детская библиотека имени Константина Яковлевича Лагунова»	19	19	18	94,74	1	5,26	337		3323	
29.	Филиал ГАУК ТОНБ «Специальная библиотека для слепых»	12	12	12	100,00	0	0,00	116		9485	
	Итого по областным библиотекам	202	161	144	89,44	14	8,70	110		1913	
	ВСЕГО ПО ОБЛАСТИ	1290	1056	663	61,53	332	31,44	377		7533	

Поступление финансовых средств

Таблица 10

№	Наименование территории, библиотеки	Поступило за год (тыс. руб.)			Из общей суммы поступлений (тыс. руб.)		
		всего	в среднем на одну библиотеку		бюджетное финансирование		доходы от основных видов уставной деятельности
			показатель	место среди территорий	всего	% к общей сумме поступлений	
1	2	3	4	5	6	7	8
1.	Абатский муниципальный р-н	25214,2	1483,19	14	25150,0	99,75	64,2
2.	Армизонский муниципальный р-н	12318,5	1026,54	20	12135,1	98,51	183,4
3.	Аромашевский муниципальный р-н	16351,0	1362,58	16	16236,0	99,30	115,0
4.	Бердюжский муниципальный р-н	19170,3	1278,02	18	19044,2	99,34	126,1
5.	Вагайский муниципальный р-н	34814,6	1392,58	15	34412,0	98,84	155,9
6.	Викуловский муниципальный р-н	26620,2	1774,68	7	26552,0	99,74	9,0
7.	Исетский муниципальный р-н	26172,3	1246,30	19	26014,0	99,40	158,3
8.	Ишимский муниципальный р-н	23291,3	970,47	24	22926,3	98,43	63,3
9.	Казанский муниципальный р-н	27247,0	1513,72	12	26931,0	98,84	116,0
10.	Нижнетавдинский муниципальный р-н	29692,0	1484,60	13	29666,0	99,91	26,0
11.	Омутинский муниципальный р-н	28084,8	1560,27	11	27928,6	99,44	136,2
12.	Сладковский муниципальный р-н	15460,7	1288,39	17	15270,8	98,77	189,9
13.	Сорокинский муниципальный р-н	17067,8	1706,78	8	17051,3	99,90	0,0
14.	Тобольский муниципальный р-н	22291,2	825,60	25	22270,0	99,90	21,2
15.	Тюменский муниципальный р-н	63984,9	1560,61	10	63894,7	99,86	90,2
16.	Уватский муниципальный р-н	37414,2	2200,84	5	37141,0	99,27	273,2
17.	Упоровский муниципальный р-н	15775,0	985,94	23	15606,4	98,93	168,6

Продолжение табл. 10

1	2	3	4	5	6	7	8
18.	Юргинский муниципальный р-н	14254,0	1018,14	21	14052,0	98,58	202,0
19.	Ялгаторовский муниципальный р-н	20028,9	1001,45	22	19919,0	99,45	31,9
20.	Ярковский муниципальный р-н	17269,7	719,57	26	17238,0	99,82	31,7
21.	Городской округ Гольшмановский	32353,4	1903,14	6	32164,0	99,41	189,4
22.	Городской округ Заводоуковский	43820,6	1685,41	9	43132,4	98,43	652,7
23.	Городской округ г. Ишим	43217,9	14405,97	1	29996,6	69,41	413,7
24.	Городской округ г. Тобольск	47992,0	4799,20	4	47779,0	99,56	213,0
25.	Городской округ г. Тюмень	199343,4	7383,09	2	196712,0	98,68	2463,0
26.	Городской округ г. Ялгаторовск	23680,4	5920,10	3	23261,5	98,23	214,7
	Итого по муниципальным библиотекам	882930,3	1898,77		862483,9	97,68	6308,6
27.	ГАУК ТОНБ	233086,5	77695,50		230041,4	98,69	0,0
28.	Филиал ГАУК ТОНБ «Детская библиотека имени Константина Яковлевича Лагунова»						
29.	Филиал ГАУК ТОНБ «Специальная библиотека для слепых»						
	Итого по областным библиотекам	233086,5	77695,50		230041,4	98,69	0,0
	ВСЕГО ПО ОБЛАСТИ	1116016,8	2384,65		1092525,3	97,90	6308,6

Использование финансовых средств

Таблица 11

№	Наименование территории, библиотеки	Расходы на оплату труда			Расходы на приобретение оборудования			Расходы на комплектование		
		всего (тыс. руб.)	средняя заработная плата месяца (тыс. руб.)	место среди территорий	всего (тыс. руб.)	на одну библиотеку	место среди территорий	всего (тыс. руб.)	на одну библиотеку	место среди территорий
1	2	3	4	5	6	7	8	9	10	11
1.	Абатский муниципальный р-н	16256,6	42,3	17	1009,4	59,4	7	0,0	0,0	0
2.	Армизонский муниципальный р-н	6905,7	30,3	25	443,4	37,0	10	734,8	61,2	12
3.	Аромашевский муниципальный р-н	8800,0	33,3	23	201,0	16,8	14	380,0	31,7	20
4.	Бердюзский муниципальный р-н	13617,8	40,5	19	1082,2	72,1	3	492,2	32,8	19
5.	Вагайский муниципальный р-н	19653,5	37,2	22	0,0	0,0	0	1907,4	76,3	10
6.	Викуловский муниципальный р-н	11749,0	40,8	18	410,4	27,4	11	905,0	60,3	13
7.	Исетский муниципальный р-н	15204,6	43,7	14	64,3	3,1	22	200,0	9,5	25
8.	Ишимский муниципальный р-н	20232,9	46,8	11	326,3	13,6	16	700,0	29,2	21
9.	Казанский муниципальный р-н	15039,0	46,4	12	1082,0	60,1	6	1675,0	93,1	9
10.	Нижнетавдинский муниципальный р-н	18280,0	47,6	11	304,0	15,2	15	2087,0	104,4	5
11.	Омутинский муниципальный р-н	15910,2	31,6	24	0,0	0,0	0	1856,2	103,1	6
12.	Сладковский муниципальный р-н	11447,0	43,4	16	653,5	54,5	8	494,9	41,2	16
13.	Сороженский муниципальный р-н	12045,6	47,8	8-9	47,3	4,7	20	641,1	64,1	11
14.	Тобольский муниципальный р-н	13104,7	28,0	26	177,7	6,6	19	992,4	36,8	18
15.	Тюменский муниципальный р-н	47561,4	50,8	6	946,8	23,1	13	3906,7	95,3	9

Продолжение табл. 11

1	2	3	4	5	6	7	8	9	10	11
16.	Уватский муниципальный р-н	28702,6	66,4	1	655,9	38,6	9	836,9	49,2	15
17.	Упоровский муниципальный р-н	14353,8	47,8	8-9	0,9	0,1	23	827,7	51,7	14
18.	Юргинский муниципальный р-н	12027,0	43,6	15	164,0	11,7	18	530,0	37,9	17
19.	Ялуторовский муниципальный р-н	11951,0	45,3	13	237,0	11,9	17	418,0	20,9	23
20.	Ярковский муниципальный р-н	14547,8	40,4	20	80,4	3,4	21	449,8	18,7	24
21.	Городской округ Тольшмановский	19740,3	37,4	21	1033,9	60,8	5	1727,6	101,6	7
22.	Городской округ Заводоуковский	35102,7	58,5	3	616,6	23,7	12	693,2	26,7	22
23.	Городской округ г. Ишим	26288,0	57,6	4	2324,1	774,7	1	2515,9	838,6	1
24.	Городской округ г. Тобольск	36086,0	61,4	2	0,0	0,0	0	4500,0	450,0	2
25.	Городской округ г. Тюмень	160299,8	54,5	5	1799,2	66,6	4	11336,5	419,9	3
26.	Городской округ г. Ялуторовск	17981,1	48,3	7	724,0	181,0	2	1542,2	385,6	4
	Итого по муниципальным библиотекам	622888,1	47,7		14384,3	30,9		42350,5	91,1	
27.	ГАУК ТОНБ	157332,8	64,9		2721,1	907,0		16937,4	5645,8	
28.	Филиал ГАУК ТОНБ «Детская библиотека имени Константина Яковлевича Лагунова»									
29.	Филиал ГАУК ТОНБ «Специальная библиотека для слепых»									
	Итого по областным библиотекам	157332,8	64,9		2721,1	907,0		16937,4	5645,8	
	ВСЕГО ПО ОБЛАСТИ	780220,9	50,4		17105,4	36,6		59287,9	126,7	

ДИНАМИКА ДЕЯТЕЛЬНОСТИ ОБЩЕДОСТУПНЫХ БИБЛИОТЕК

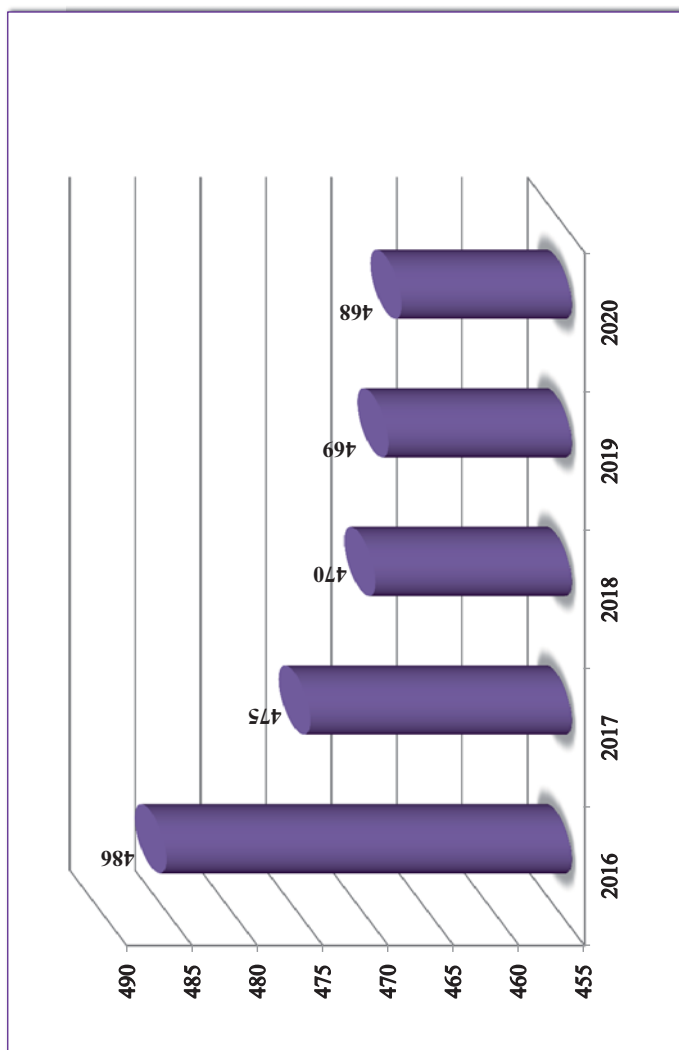


Диаграмма 1. Число библиотек

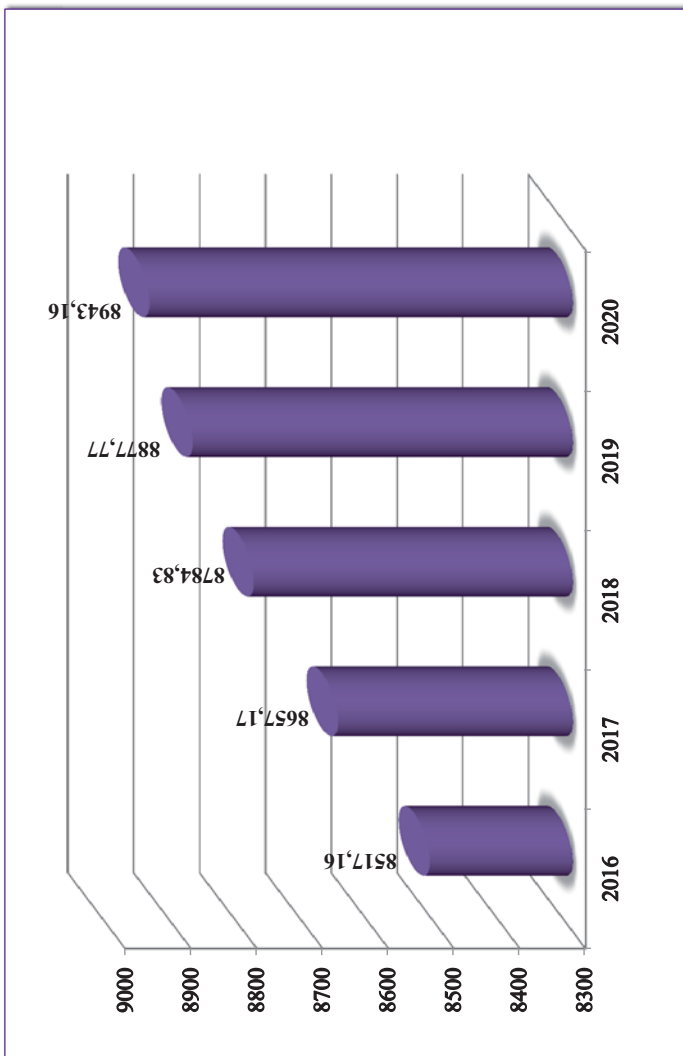


Диаграмма 2. Объем библиотечного фонда (тыс. экз.)

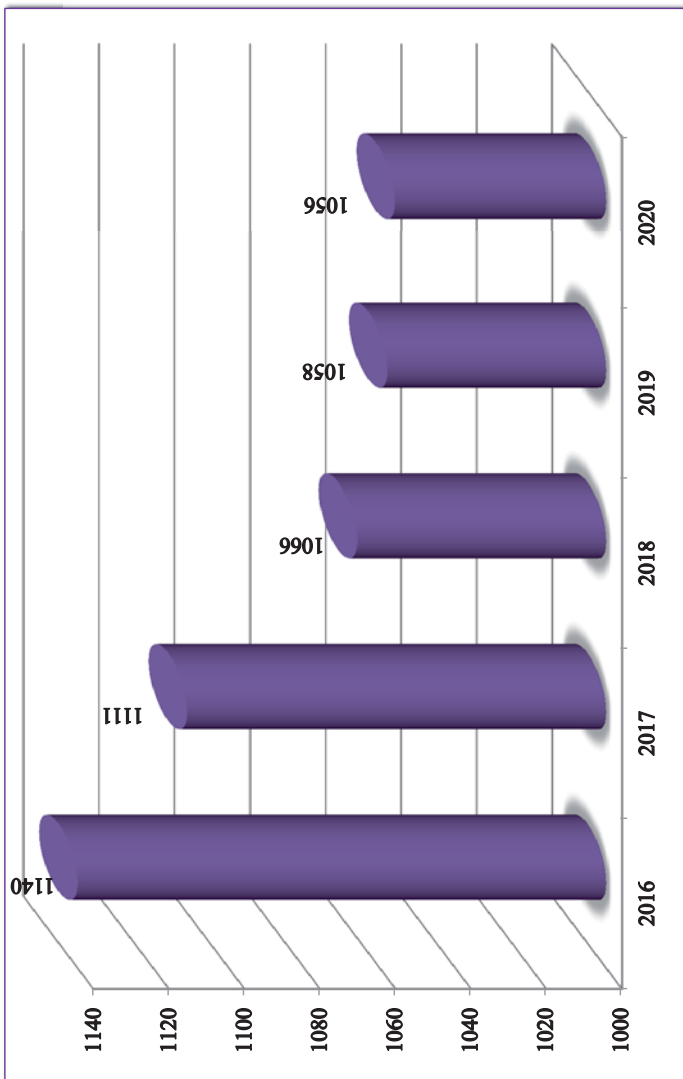


Диаграмма 3. Численность библиотечных работников

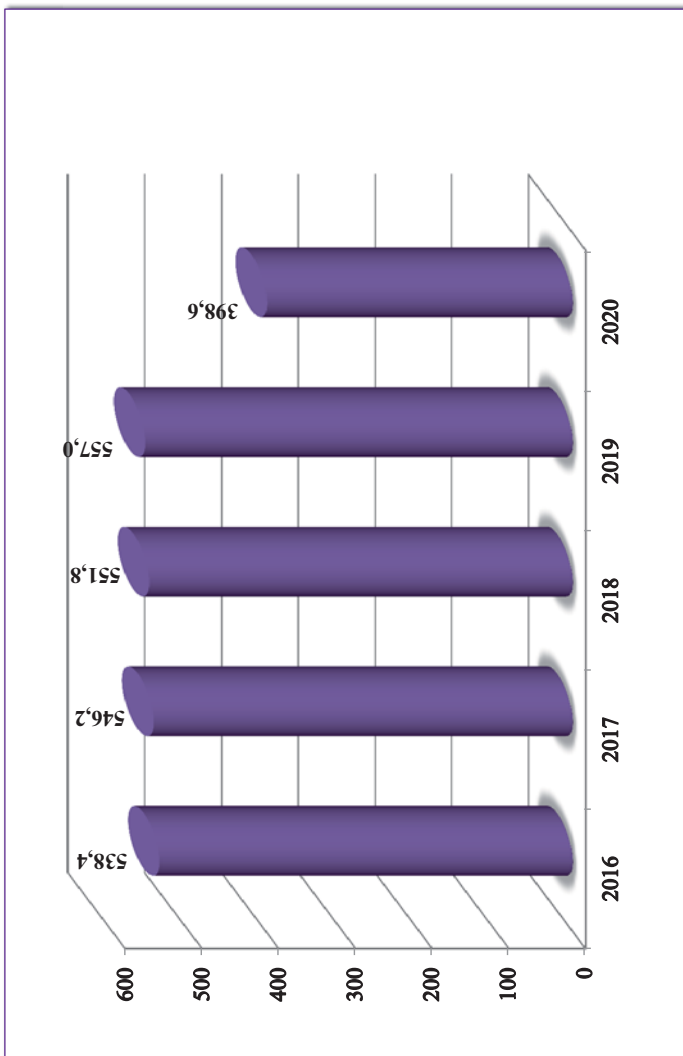


Диаграмма 4. Число пользователей (тыс. чел.)

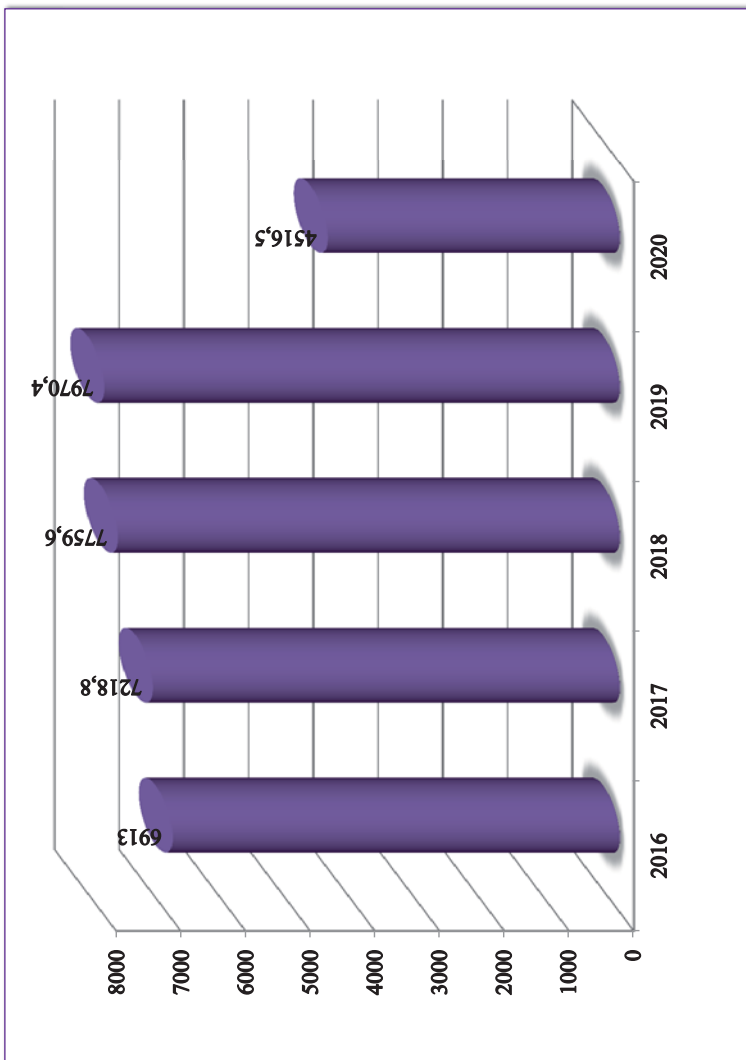


Диаграмма 5. Число посещений (тыс. чел.)

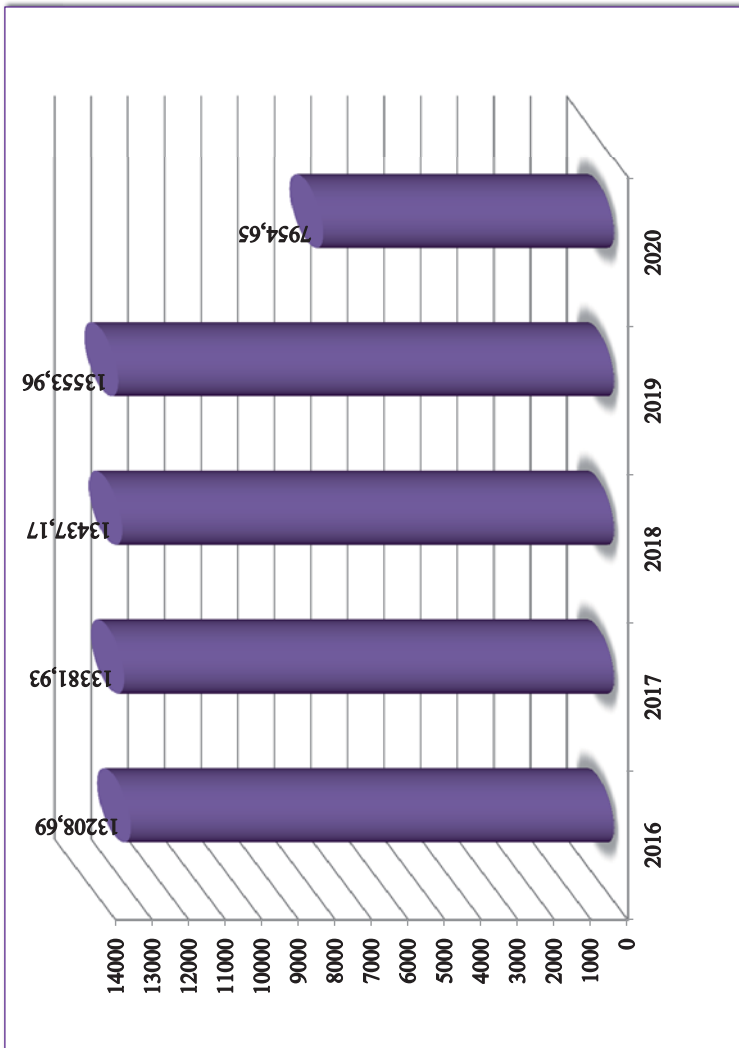


Диаграмма 6. Число выдач документов (тыс. экз.)

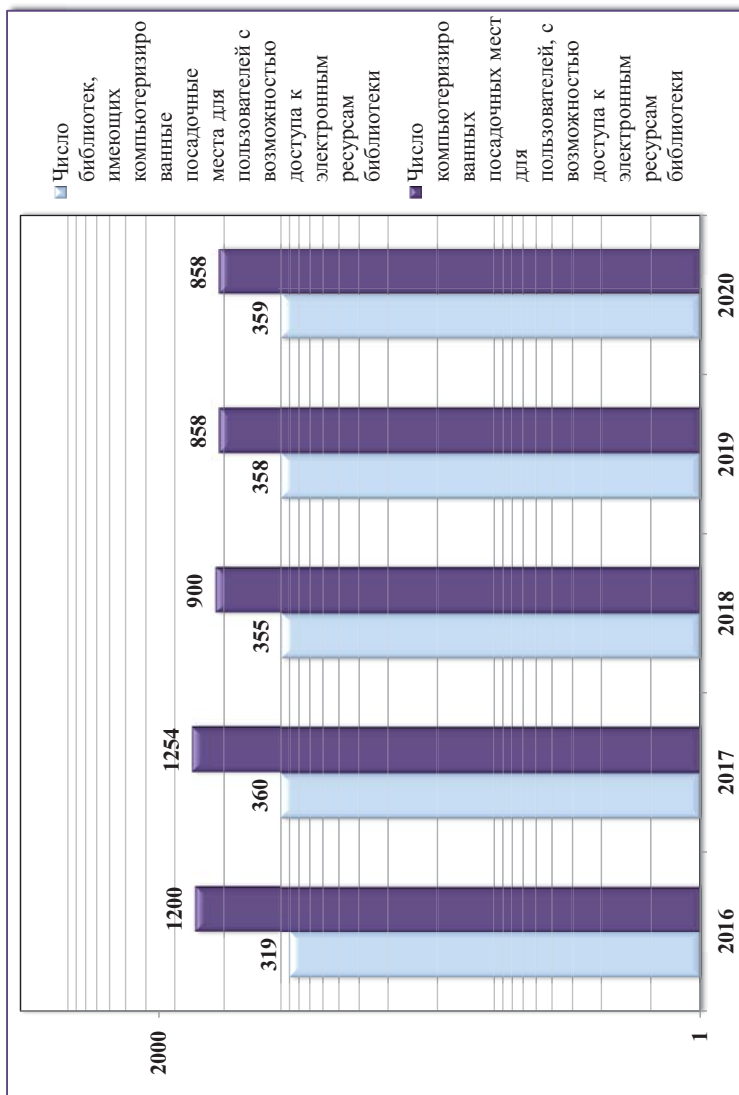


Диаграмма 7. Компьютеризация библиотек

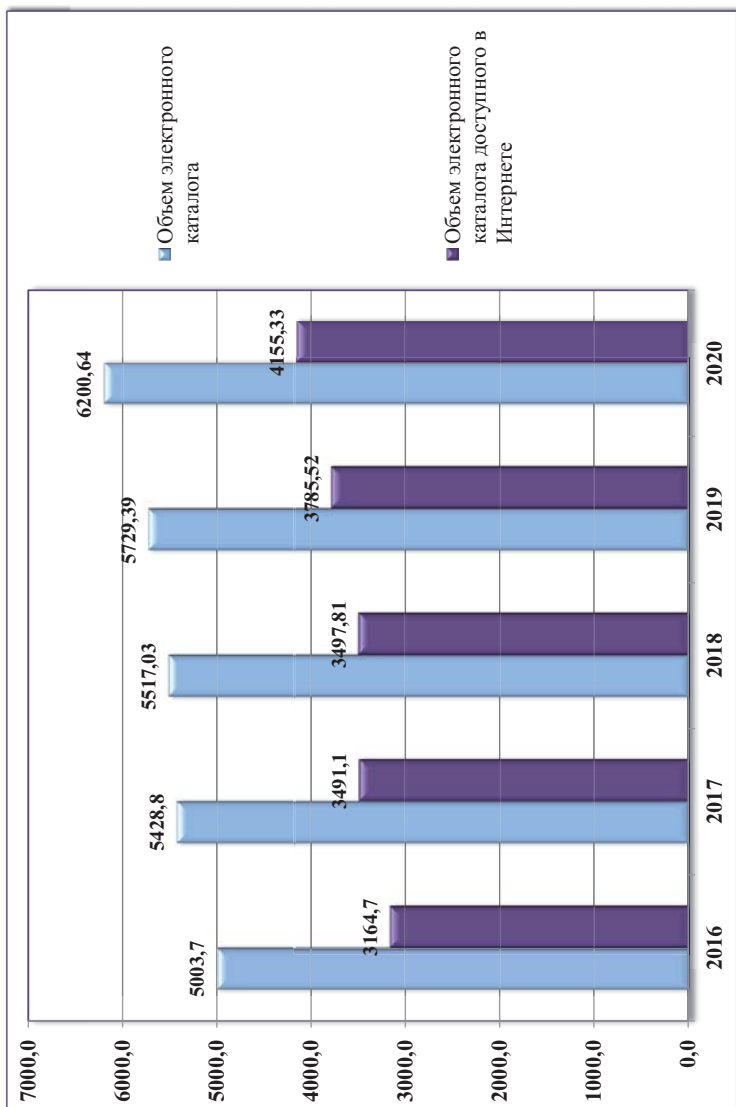


Диаграмма 8. Предоставление электронных библиографических баз данных (тыс. записей)

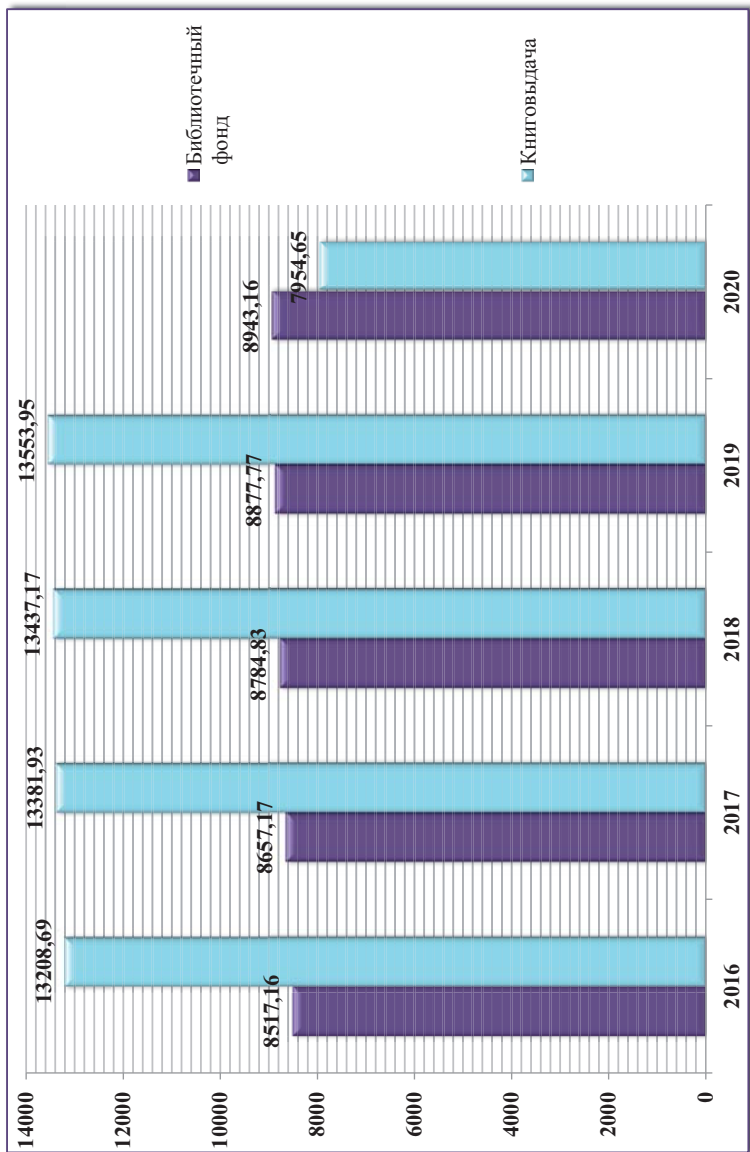


Диаграмма 9. Использование библиотечного фонда (тыс. экз.)

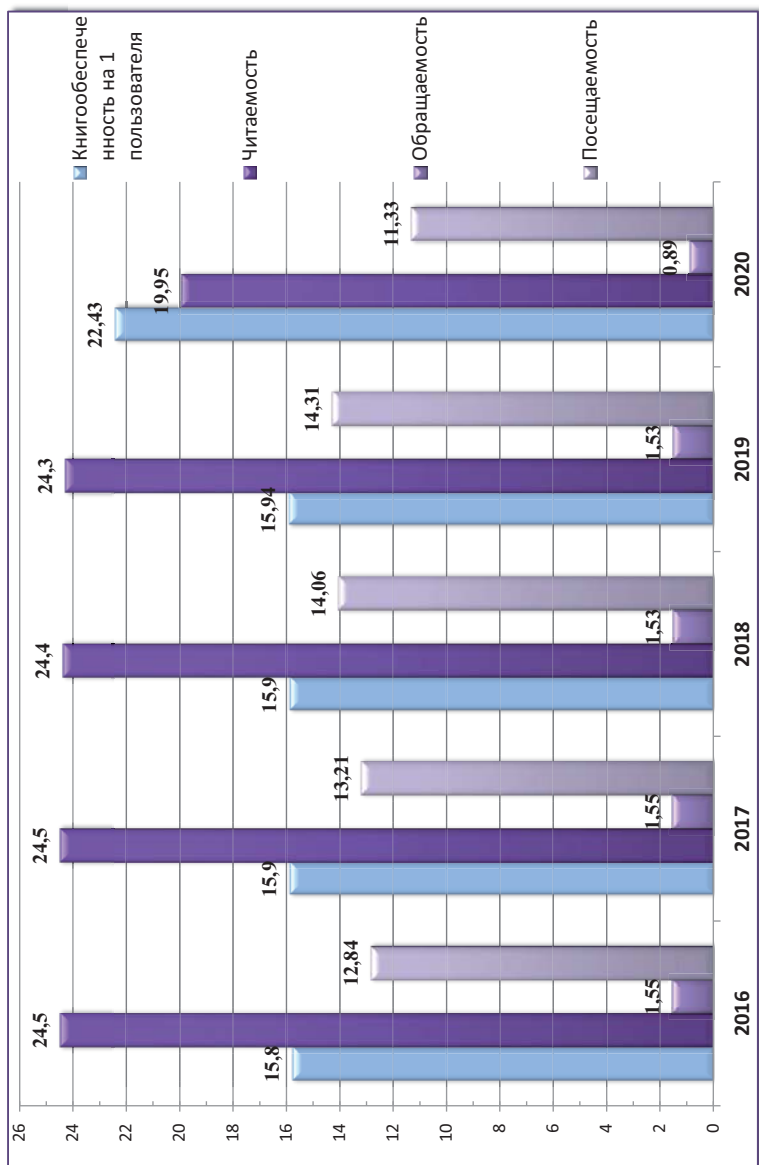


Диаграмма 10. Показатели степени активности пользователей и использования фонда

Формулы расчета показателей

- $H = \Pi : \Phi \cdot 100 \%$. Обновляемость фонда в процентах = объем поступлений за анализируемый период : объем фонда на конец анализируемого периода $\cdot 100\%$. По рекомендации ИФЛА/ЮНЕСКО – *250 новых поступлений на 1000 жителей*².
- $Ч = B : A$. Читаемость = число книговыдач : число пользователей. Читаемость – интенсивность чтения.
- $Пос = \Pi : A$. Посещаемость = число посещений : число пользователей. Посещаемость – активность посещения библиотеки.
- $Об = B : \Phi$. Обращаемость = число книговыдач : объем фонда. Обращаемость – степень использования фонда.
- $K = \Phi : A$. Книгообеспеченность пользователя = объем фонда : число пользователей.
- $K = \Phi : Ж$. Книгообеспеченность жителя = общий фонд библиотек территории : число жителей. Объем фонда публичной библиотеки ориентируется на среднюю книгообеспеченность одного жителя Российской Федерации, в том числе : *в городе 5–7 томов; на селе 7–9 томов*³.
- $\Pi = A : Ж \cdot 100 \%$. Процент охвата населения библиотечным обслуживанием = число всех зарегистрированных пользователей территории : число жителей территории $\cdot 100 \%$.

² Модельный стандарт публичной библиотеки / РБА. – Ульяновск, 2008.

³ Модельный стандарт публичной библиотеки / РБА. – Ульяновск, 2008.

